



Consiliul Județean Harghita

Manual de identitate vizuală

Manual de
identitate
vizuală

Manual de identitate vizuală

CUPRINS

I. REZUMAT

- PREFAȚĂ
- CE ESTE MANUALUL DE IDENTITATE VIZUALĂ?

II. SISTEMUL DE MIJLOACE UTILIZATE

- INTRODUCERE
- MULTILINGVISM
- STEMA
- LOGO
- CULORI
- FONTURI
- TEXT
- ELEMENTE DESIGN
- FOTOGRAFII, ILUSTRĂȚII
- GRAFICI, DIAGRAME, TABELE

III. APLICAȚII

- HÂRTIE DE CORESPONDENȚĂ
- HÂRTIE FAX
- ȘTAMPILE
- PLICURI DE CORESPONDENȚĂ
- ETICHETE
- CĂRȚI DE VIZITĂ
- CD/DVD
- E-MAIL
- BULETINE INFORMATIVE
- CADOURI
- INSCRIȚIONARE DE AUTOVEHICULE
- BLOC DE NOTIȚE
- MAPE
- HAINE
- CO-BRANDING
- IMAGINEA PE ECRAN
- CONTACT
- COPYRIGHT

I. REZUMAT

PREFAȚĂ

În cazul unei instituții, cum este și Consiliul Județean Harghita, reputația, precum și o imagine bună sunt condiții primordiale. Alte instituții, întreprinderi, organizații, respectiv lumea din exterior se bazează pe ceea ce citesc și aud despre Consiliul Județean Harghita. Acest lucru ne oferă posibilitatea de a influența în mod pozitiv felul în care instituția noastră este văzută, atenția acordată conținutului și formei comunicației fiind în acest sens foarte importantă.

Comunicația cu publicul, de toate felurile a Consiliului Județean Harghita influențează imaginea și reputația instituției. Comunicatele, buletinele informative, pagina web, cărțile de vizită prezintă imaginea acestei instituții.

Identitatea vizuală a instituției are scop dublu. Arată lumii exterioare caracterul, valorile și stabilitatea noastră. Reflectă putere, energie, dinamică și orientare spre obiect, adică exact ceea ce reprezintă Consiliul Județean Harghita. În cadrul instituției semnifică mândria și angajamentul nostru pentru atingerea scopurilor comune.

Trebuie să fim conștienți de faptul că comunicația instituției suportă tot ceea ce identitatea vizuală a Consiliului Județean Harghita vrea să arate. Din această cauză aceste reguli de bază sunt necesare, obligatorii acelor angajați care au rol în comunicația instituției noastre. Acesta este singurul mod în care putem fi transparenți și consecvenți în domeniul comunicației.



Borboly Csaba
Consiliul Județean Harghita
Președinte

Rez

I. REZUMAT

CE ESTE MANUALUL DE IDENTITATE VIZUALĂ?

Manualul de identitate vizuală cuprinde, prin reguli uniforme sistemul de elemente de identitate vizuală al instituției, respectiv reglementează utilizarea acestora, incluzând și interdicțiile în acest sens.

În practică, pe baza capitolelor din manualul de identitate vizuală, elementele proiectate pentru identitatea vizuală a instituției pot fi utilizate în mod corect de orice persoană, indiferent de faptul că este vorba de o carte de vizită sau de un poster uriaș.

Manualul de identitate vizuală oferă ajutor concret și acurat atât designerilor, cât și tipografilor, respectiv a executanților oricărui mijloc de suport logo.

Rez

II. SISTEMUL DE MIJLOACE

- INTRODUCERE
- MULTILINGVISM
- STEMA
- LOGO
- CULORI
- FONTURI
- TEXT
- ELEMENTE DESIGN
- FOTOGRAFII, ILUSTRĂȚII
- GRAFICE, DIAGRAME, TABELE

Sist
de m

II. SISTEMUL DE MIJLOACE

INTRODUCERE

Elemente constitutive principale

Acest capitol prezintă în mod detaliat utilizarea celor trei elemente constitutive de bază, care definesc identitatea noastră vizuală:

- logo ;
- culori ;
- fonturi .

Utilizarea concomitentă a acestor elemente reflectă caracteristicile definite prin identitatea vizuală.

Pentru detalii vă rugăm citiți capitolele următoare.

Multilingvism

MULTILINGVISM

În majoritatea cazurilor, Consiliul Județean Harghita comunică în limbile maghiară, română și engleză, iar din această cauză este indispensabilă utilizarea logoului, a hârtiei pentru corespondență, a hârtiei pentru fax, a plicurilor de corespondență și a altor mijloace de comunicare în aceste trei limbi.

Elementele de mai sus se găsesc și pot fi descărcate de pe CD-ul anexat manualului de identitate vizuală, respectiv din capitolul Download al Manualul online.

Crearea de broșuri, afișe, pliante bilingve este specifică regiunii noastre. Multilingvismul oferă soluții și pentru aceste situații.



Hargita Megye Tanácsa



Consiliul Județean Harghita



Harghita County Council



Hargita Megye Tanácsa
Consiliul Județean Harghita

Stema

Introducere

INTRODUCERE

Una dintre elementele de bază ale identității vizuale o constituie stema județului Harghita, fiind importantă în acest sens utilizarea acesteia în format constant, fără modificări.



Stema poate fi utilizată fără numele instituției doar în acele cazuri, în care din prezența altor elemente de identitate vizuală se subînțelege faptul că este vorba despre un material emis de către instituția noastră, respectiv că denumirea instituției apare într-un loc vizibil.

Ca exemple pot fi amintite hârtia de corespondență, cărțile de vizită etc.



Stema


Dimensiunea și așezarea pe pagină a stemei

DIMENSIUNEA ȘI AȘEZAREA PE PAGINĂ A STEMELI

Stema va apărea în mod vizibil și proeminent în cazul fiecărui mijloc, suport de comunicație.

Indiferent de locul unde apare stema, este obligatorie lăsarea unei spații în jurul acesteia pentru ca aceasta să fie proeminentă. În funcție de posibilități, trebuie folosit un fundal alb sau neutru.

În cazul în care logoul trebuie utilizat pe un spațiu îngust, ca de exemplu machete de presă, este obligatorie lăsarea spațiului minim în jurul stemei (semnalat prin cadrul din linie întreruptă roșie).



Stema

Culorile stemei

CULORILE STEMEI

În cazul în care imprimăm stema instituției în mod consecvent, cu formă și culori nemodificate, respectiv prin utilizarea culorilor predefinite, contribuim la menținerea identității vizuale.

Varianta favorizată este cea colorată, acesta trebuie utilizată de fiecare dată când imprimarea colorată este posibilă.

De fiecare dată se vor utiliza în mod obligatoriu codurile de culoare de mai jos:



●	C:0	M:0	Y:0	K:100
●	C:15	M:90	Y:100	K:0
●	C:30	M:50	Y:90	K:10
●	C:100	M:70	Y:10	K:0
●	C:100	M:0	Y:100	K:10
●	C:20	M:15	Y:15	K:0

În mod obligatoriu, stema se va utiliza în forma aprobată.
Reproducția, redesenarea sau modificarea este strict interzisă.

Mențiuni:

Culorile din această pagină nu trebuie utilizate ca punct de reper.
În toate situațiile se vor utiliza valorile definite lângă mostră.

Stema

Stema unicolor

STEMA UNICOLOR

În cazul în care imprimarea colorată nu este posibilă, se va folosi stema unicolor, de exemplu în cazul pliantelor sau ziarelor.

C:0	R:31
M:0	G:26
Y:0	B:23
K:100	



WEB Safe: #000000

C:100	R:6
M:60	G:55
Y:0	B:108
K:20	



WEB Safe: #003366

C:0	R:132
M:0	G:194
Y:0	B:37
K:100	



WEB Safe: #99cc33

C:100	R:0
M:0	G:121
Y:100	B:55
K:10	



WEB Safe: #006633

Mențiuni:

Culorile din această pagină nu trebuie utilizate ca punct de reper.
În toate situațiile se vor utiliza valorile definite lângă mostră.

Stema

Culorile stemei

STEMA NEGATIVĂ

În cazul în care evitarea utilizării stemei Consiliului Județean Harghita pe fundaluri colorate sau fotografii nu este posibilă, se va utiliza varianta negativă a stemei.



În cazul în care fundalul este prea deschis la culoare sau este aglomerată trebuie evitată utilizarea stemei negative.

Mențiune:

Culorile din această pagină nu vor fi utilizate ca punct reper.

Stema

Dimensiunile stemei

DIMENSIUNILE STEMEI

STEMA MARE

STEMAMARE

Stema mare va fi utilizată în cazul publicațiilor, afișelor, copertelor de carte, pe contrapagină în format A4 , A3 sau mai mare.

Dimensiuni:

Înălțime: **40 mm**

Lățime: 36,6 mm

dimensiune 1:1



STEMA STANDARD

În cazul în care spațiul aflat la dispoziție permite acest lucru, se va utiliza stema standard.

Dimensiuni:

Înălțime: **25 mm**

Lățime: 22,3 mm

dimensiune 1:1



Stema

Dimensiunile stemei

DIMENSIUNILE STEMEI

STEMA MICĂ

Stema mică se va utiliza în cazul în care spațiul aflat la dispoziție nu permite utilizarea stemei standard.

Dimensiune:
Înălțime: 20 mm
Lățime: 17,8 mm

dimensiune 1:1



DIMENSIUNE MINIMĂ ADMISĂ A STEMEI

Se va utiliza doar în cazul în care utilizarea stemei standard sau a celei mici nu este posibilă.

Dimensiuni:
Înălțime: 15 mm
Lățime: 13,3 mm

dimensiune 1:1



Unde găsim stema?

Varianta de pagină web și cea pentru imprimare a logoului se găsește pe pagina web <http://brand.judetulharghita.ro> sau pe cd-ul anexat manualului de identitate vizuală.

Logo


Dimensiunea și așezarea pe pagină a logo-ului

DIMENSIUNEA ȘI AȘEZAREA PE PAGINĂ A LOGO-ULUI

Logoul va apare în mod vizibil și proeminent în cazul fiecărui mijloc, suport de comunicație.


Indiferent de locul unde apare logo-ul, este obligatorie lăsarea unei spații în jurul acestuia pentru ca să fie proeminentă. În funcție de posibilități, trebuie folosit un fundal alb sau neutru.

În cazul în care logoul trebuie utilizat pe un spațiu îngust, ca de exemplu machete de presă, este obligatorie lăsarea spațiului minim în jurul stemei (semnalat prin cadrul din linie întreruptă roșie).




Logo

Dimensiunea și
așezarea pe pagină
a logo-ului



Logo

Dimensiunea și
așezarea pe pagină
a logo-ului



Logo

Culorile logo-ului

CULORILE LOGO-ULUI

În cazul în care imprimăm logo-ul instituției în mod consecvent, cu formă și culori nemodificate, respectiv prin utilizarea culorilor predefinite, contribuim la menținerea identității vizuale.

Varianta favorizată este cea colorată, acesta se va utiliza de fiecare dată când imprimarea colorată este posibilă.

De fiecare dată se vor utiliza în mod obligatoriu codurile de culoare de mai jos:



Consiliul Județean Harghita

	C:0	M:0	Y:0	K:100
	C:15	M:90	Y:100	K:0
	C:30	M:50	Y:90	K:10
	C:100	M:70	Y:10	K:0
	C:100	M:0	Y:100	K:10
	C:20	M:15	Y:15	K:0

Mențiune:

Culorile din această pagină nu trebuie utilizate ca punct de reper.
În toate situațiile se vor utiliza valorile definite lângă mostră.

Logo

Culorile logo-ului

LOGO-UL UNICOLOR

În cazul în care imprimarea colorată nu este posibilă, folosim logo-ul unicolor, de exemplu în cazul pliantelor sau ziarelor.

C:0	R:31
M:0	G:26
Y:0	B:23
K:100	



Harghita Megye Tanácsa

WEB Safe: #000000

C:100	R:6
M:60	G:55
Y:0	B:108
K:20	



Harghita Megye Tanácsa

WEB Safe: #003366

C:0	R:132
M:0	G:194
Y:0	B:37
K:100	



Harghita Megye Tanácsa

WEB Safe: #99cc33

C:100	R:0
M:0	G:121
Y:100	B:55
K:10	



Harghita Megye Tanácsa

WEB Safe: #006633

Mențiune:

Culorile din această pagină nu trebuie utilizate ca punct de reper.
În toate situațiile se vor utiliza valorile definite lângă mostră.

Logo

Culorile logo-ului

LOGO-UL NEGATIV

În cazul în care evitarea utilizării logo-ului Consiliului Județean Harghita pe fundaluri colorate sau fotografii nu este posibilă, se va utiliza varianta negativă a acesteia.



În cazul în care fundalul este prea deschis la culoare sau este aglomerată trebuie evitată utilizarea logo-ului negativ.

Mențiune:

Culorile din această pagină nu trebuie utilizate ca punct de reper.

Logo

Dimensiunile logo-ului

DIMENSIUNILE LOGO-ULUI

LOGO MARE

Logo-ul mare va fi utilizată în cazul publicațiilor, afișelor, copertelor de carte, pe cont-rapagină în format A4 , A3 sau mai mare.

Dimensiuni:

Înălțime: **50 mm**

Lățime: 62,34 mm

dimensiune 1:1



Consiliul Județean Harghita

LOGO STANDARD

În cazul în care locul aflat la dispoziție permite acest lucru, se va utiliza logo-ul standard.

Dimensiune:

Înălțime: **30 mm**

Lățime: 37,4 mm

dimensiune 1:1



Consiliul Județean Harghita

Mențiune:

Utilizarea altor dimensiuni nu este permisă, excepție fiind înălțimea de 40 mm a logo-ului utilizat în cazul ștampilelor timbru sec.

Logo

Dimensiunile logo-ului

DIMENSIUNILE LOGO-ULUI

LOGO MIC

Logo-ul mic se va utiliza în cazul în care spațiul aflat la dispoziție nu permite utilizarea logo-ului standard.

Dimensiuni:

Înălțime: 20 mm

Lățime: 25 mm

dimensiune 1:1



Consiliul Județean Harghita

DIMENSIUNEA MINIMĂ ADMISĂ A LOGO-ULUI

Se va utiliza doar în cazul în care utilizarea logo-ului standard sau a celei mici nu este posibilă.

Dimensiuni:

Înălțime: 15 mm

Lățime: 18,7 mm

dimensiune 1:1



Consiliul Județean Harghita



Unde putem găsi logo-ul?

Varianta de pagină web și cea pentru imprimare a logoului se găsește pe pagina web <http://brand.judetulharghita.ro> sau pe cd-ul anexat manualului de identitate vizuală.

Logo

Logo-uri multilingve

LOGO-URI MULTILINGVE

În cazul afișelor, pliantelor în două sau mai multe limbi se va utiliza logo-ul multilingv.



Harghita Megye Tanácsa
Consiliul Județean Harghita



Harghita Megye Tanácsa
Harghita County Council



Harghita Megye Tanácsa
Consiliul Județean Harghita
Harghita County Council



Consiliul Județean Harghita
Harghita Megye Tanácsa



Consiliul Județean Harghita
Harghita County Council



Consiliul Județean Harghita
Harghita Megye Tanácsa
Harghita County Council



Unde putem găsi logo-ul?

Varianta de pagină web și cea pentru imprimare a logoului se găsește pe pagina web <http://brand.judetulharghita.ro> sau pe cd-ul anexat manualului de identitate vizuală.

Logo

Utilizarea necorespunzătoare a logo-ului

UTILIZAREA NECORESPOUNZĂTOARE A LOGO-ULUI

Pentru a evita utilizarea necorespunzătoare a logo-ului, se va utiliza de fiecare dată forma aprobată care se găsește în partea Download.

Câteva exemple pentru situații interzise:



Harghita Megye Tanácsa

Ne dízítsuk a logót árnyékolással, domborítással vagy más technikákkal



Harghita Megye Tanácsa

Helytelen kapcsolat az elemek között



Harghita Megye Tanácsa

Helytelen kapcsolat az elemek között
(az egyes elemek arányainak betartása kötelező)



Harghita Megye Tanácsa

Oda nem illő elemek bevonása



Helytelen színhasználat



Harghita Megye Tanácsa

Ne forgassuk el a logót

Culori

Utilizarea culorilor

Culori primare

Continuitatea sugerează încredere!

Se propune utilizarea a trei culori primare. Utilizarea acestor culori în cazul diferitelor forme de comunicație, indiferent de suport, contribuie la identificarea și recunoașterea instituției.

În cazul tiparelor, respectiv în caz de imprimare se vor utiliza codurile de culoare de mai jos.

Mențiune:

Culorile din această pagină nu se vor utiliza ca punct de reper.

În toate situațiile se vor utiliza valorile definite lângă mostră

C:100	R:6
M:60	G:55
Y:0	B:108
K:20	

WEB Safe: #003366



C:100	R:0
M:0	G:121
Y:100	B:55
K:10	

WEB Safe: #006633

C:40	R:132
M:0	G:194
Y:100	B:37
K:0	

WEB Safe: #99cc33

Utilizarea culorilor

Culori complementare

CULORI COMPLEMENTARE

Prin utilizarea culorilor complementare influențăm în mod semnificativ, modul în care este atrasă atenția publicului țintă și măsura în care putem atrage atenția publicului

Publicul țintă definește anumite așteptări, astfel utilizăm palete de culori diferite în comunicația pe care o purtăm cu ei pentru a satisface așteptările lor.

PALETA DE CULORI INSTITUȚIONALĂ A CJHR

Această paletă de culori se va utiliza în cazul în care oferim informații despre instituție, respectiv activitățile noastre, persoanelor care urmăresc funcționarea, scopul, munca instituției noastre.

Grupa țintă:

- Guvern, alte autorități decizionale;
- Instituții financiare;
- Mass-media;
- Formatorii de opinie;
- Grupe complexe;
- Întreprinderi.

Exemple de utilizare:

- Broșuri, pliante;
- Rapoarte anuale, referate de activitate;
- Comunicate de presă;
- Comunicația internă;
- Comunicația cu alte instituții.

PALETA DE CULORI INDIVIDUALĂ A CJHR

Această paletă de culori, cuprinzând culori mai intense, mai calde se va utiliza în cazul unor comunicații mai nemijlocite.

Grupa țintă:

- Persoane individuale;
- Organizații nonprofit, nonguvernamentale;
- Instituții de educație;
- Instituții culturale.

Exemple de utilizare:

- Prezentarea de servicii oferite persoanelor;
- Materialele de reclamă pentru evenimente, alte manifestări;
- Materiale informative destinate generației mai tinere;
- Comunicația internă mai nemijlocită.

Utilizarea culorilor

Culori complementare

PALETA DE CULORI INSTITUȚIONALĂ A CJHR

Mențiune:

Culorile din această pagină nu se vor utiliza ca punct de reper.
În toate situațiile se vor utiliza valorile definite lângă mostră.



	C:20	M:0	Y:60	K:0
	C:20	M:0	Y:100	K:0
	C:100	M:30	Y:100	K:20
	C:100	M:70	Y:10	K:0
	C:60	M:40	Y:0	K:0
	C:20	M:0	Y:0	K:20

	R:184	G:219	B:124
	R:187	G:217	B:0
	R:0	G:97	B:50
	R:0	G:70	B:133
	R:102	G:122	B:179
	R:150	G:174	B:190

Utilizarea culorilor

Culori complementare

PALETA DE CULORI INDIVIDUALĂ A CJHR

Mențiune:

Culorile din această pagină nu se vor utiliza ca puncte de reper.

În toate situațiile se vor utiliza valorile definite lângă mostră.



	C:10	M:100	Y:70	K:20
	C:0	M:20	Y:90	K:0
	C:20	M:0	Y:100	K:0
	C:100	M:70	Y:10	K:0
	C:60	M:40	Y:0	K:0
	C:50	M:50	Y:0	K:0

	R:161	G:35	B:99
	R:248	G:196	B:29
	R:187	G:217	B:0
	R:0	G:70	B:133
	R:102	G:122	B:179
	R:150	G:174	B:190

Fonturi

!@#£\$%^&*()_ [+ -=] : " ; ' < > , . ? / ' | \

1234567890

abcdefghijklmnopqrstuvwxy

ABCDEFGHIJKLMNOPQRSTUVWXYZ

Din setul de fonturi, Consiliul Județean Harghita a ales utilizarea fontului **Calibri**. Limitându-ne la acest font, orice material publicat va avea un element comun, contribuind astfel la crearea identității vizuale a instituției.

Calibri (TrueType)

CALIBRI.TTF

Calibri Bold (TrueType)

CALIBRI.B.TTF

Calibri Italic (TrueType)

CALIBRI.I.TTF

Calibri Bold Italic (TrueType)

CALIBRI.Z.TTF

Aa

Fontul Calibri este una frumoasă și simplă, care poate fi utilizată atât în cazul antetelor, cât și pentru text, include diacriticele maghiare și române.

Fonturi

Calibri

Calibri (TrueType)

abcdefghijklmnopqrstuvwxyz
ABCDEFGHIJKLMNOPQRSTUVWXYZ
1234567890
!@#£\$%^&*()_ [+ -=] : " ; ' < > , . ? / ' | \

Calibri Italic (TrueType)

abcdefghijklmnopqrstuvwxyz
ABCDEFGHIJKLMNOPQRSTUVWXYZ
1234567890
!@#£\$%^&()_ [+ -=] : " ; ' < > , . ? / ' | *

Calibri Bold (TrueType)

abcdefghijklmnopqrstuvwxyz
ABCDEFGHIJKLMNOPQRSTUVWXYZ
1234567890
**!@#£\$%^&*()_ [+ -=] : " ; ' < > , . ? / ' | **

Calibri Bold Italic (TrueType)

abcdefghijklmnopqrstuvwxyz
ABCDEFGHIJKLMNOPQRSTUVWXYZ
1234567890
***!@#£\$%^&*()_ [+ -=] : " ; ' < > , . ? / ' | ***

Fonturi

Fonturi complementare

FONTURI COMPLEMENTARE

De la caz la caz, în cadrul proiectării materialelor de reclamă a diferitelor evenimente, programe, promoții se vor utiliza și alte fonturi. În aceste situații fonturile alese trebuie puse în armonie cu identitatea vizuală definită.

Fontul **HS UnisCond** poate fi utilizat pentru titluri, paginarea textelor de întindere mare sau mică, include diacriticele maghiare și române.

HS UnisCond (TrueType)
UNISC.TTF

HS UnisCond Bold (TrueType)
UNISCB.TTF

HS UnisCond Bold Italic (TrueType)
UNISCB.I.TTF

HS UnisCond Italic (TrueType)
UNISCI.TTF

Aa

!@#LS%^&*()_+|=]:";'<>.,?/'\ 1234567890
abcdefghijklmnopqrstuvwxy ABCDEFGHIJKLMNOPQRSTUVWXYZ

!@#LS%^&*()_+|=]:";'<>.,?/'\ 1234567890
abcdefghijklmnopqrstuvwxy ABCDEFGHIJKLMNOPQRSTUVWXYZ

!@#LS%^&*()_+|=]:";'<>.,?/'\ 1234567890
abcdefghijklmnopqrstuvwxy ABCDEFGHIJKLMNOPQRSTUVWXYZ

!@#LS%^&*()_+|=]:";'<>.,?/'\ 1234567890
abcdefghijklmnopqrstuvwxy ABCDEFGHIJKLMNOPQRSTUVWXYZ

Fon

Stilurile au fost predefinite pentru materiale imprimate format A4/A3, ca astfel după imprimare, acestea să fie vizibile și ușor de citit.

Titluri de capitole

Font: Calibri 48pct/58pct

Culoare: Gri (Gray)



Gray 40%

Titluri

Font: Calibri 32pct/42pct

Culoare: gri de 60% (Gray 60%)



Gray 60%

Subtitluri

Font: Calibri 24pct/28pct

Culoare: gri de 80% (Gray 60%)



Gray 60%

Titluri de paragrafe

Font: Calibri Bold 13pct/14pct

Culoare: gri de 60% (Gray 60%)



Gray 60%

Subtitluri de paragrafe

Font: Calibri Bold Italic 13pct/14pct

Culoare: gri de 60% (Gray 60%)



Gray 60%

Text

Font: Calibri 13pct/14pct

Culoare: Negru (Black)



Black

Titlurile fotografiilor, mențiuni

Font: Calibri Italic 11pct/12pct

Culoare: Negru (Black)



Black

Aceste specificații se vor utiliza în cazul fiecărui material listat.

În cazul formatului A5, titlurile capitolelor vor fi 32pct, titlurile 24pct/26pct, subtitlurile de 18pct/20pct, celelalte specificații rămân neschimbate.



FORMAT

Titlurile capitolelor, titlurile, subtitlurile, titlurile paragrafelor, subtitlurile paragrafelor trebuie aliniate spre stânga, iar textele din document vor fi aliniate stânga-dreapta.

Culorile titlurilor au fost definite în capitolul privind stilurile utilizate, toate celelalte părți de text au culoare neagră.

În caz de enumerare se va folosi simbolul de mai jos, acesta fiind rezultatul utilizării fontului Windings, de mărime 7pct, caracterul „n”. Enumerarea se așează la 5mm de la marginea din stânga a paginii.

- simbol;
- lorem ipsum dolor sit amet;
- lorem ipsum dolor sit amet.

1. rând numerotat
2. rând numerotat

Enumerările numerotate se vor așeza la 5mm de marginea stângă a paginii.

Nu se vor folosi alineate, acesta fiind înlocuite cu un rând liber.

În cazul paginatăiei pe două coloane, distanța dintre coloane va fi de 10mm.

Umplerea spațiilor libere se va utiliza în cazul perechilor de caractere speciale, dacă acest lucru se justifică.

Elemente Design

Introducere

INTRODUCERE

În vederea identificării instituției putem utiliza elemente design prin folosirea celor trei culori primare. Formele preferate sunt liniile drepte, sprijinim forma simplă.



Elemente Design

Utilizarea elementelor design

UTILIZAREA ELEMENTELOR DESIGN

Se vor utiliza în cazul colilor cu antet, plicurilor de corespondență, cărți de vizită, cărți sau copertelor de caiete, conform sugestiilor de mai jos.

CULOAREA ELEMENTELOR DESIGN

Elementele design vor fi utilizate conform posibilităților oferite de tehnica tipografică în varianta colorată sau gri, utilizând codurile de culoare de mai jos.


Pentru colorarea elementelor design se vor utiliza cele trei culori primare.



C:100
M:60
Y:0
K:20



Pentru colorarea elementelor design se vor utiliza cele trei culori primare.




C:0
M:0
Y:0
K:80



C:0
M:0
Y:0
K:65

AȘEZAREA PE PAGINĂ, GROSIMEA ELEMENTELOR DESIGN

Grosimea celor trei linii este influențată de spațiul aflat la dispoziție, dar în cazul elementelor design propunem menținerea proporțiilor de mai jos.



Lungimea liniilor este lăsată la latitudinea simțului de frumos al graficianului.

. Materialele incluse în manualul de identitate vizuală pot fi utilizate ca inspirații, de exemplu în cazul cărților de vizită sau a hârtiei de corespondență.


Totuși așezarea pe pagină a liniilor este guvernată de anumite reguli. Una dintre margini trebuie lăsat liber (preferabil marginea din dreapta sau cel de sus). Linia de culoare verde închis (C:100 M:0 Y:00 K:10), în mod preferabil, trebuie lăsată pe marginea stângă și va cuprinde întreaga înălțime.

Linia albastră se va utiliza de fiecare dată în partea de jos a suprafeței.

Fotografii, ilustrații

INTRODUCERE

Utilizarea fotografiilor de rezoluție mică, sau a căror sursă, drept de proprietate intelectuală este discutabilă este interzisă.



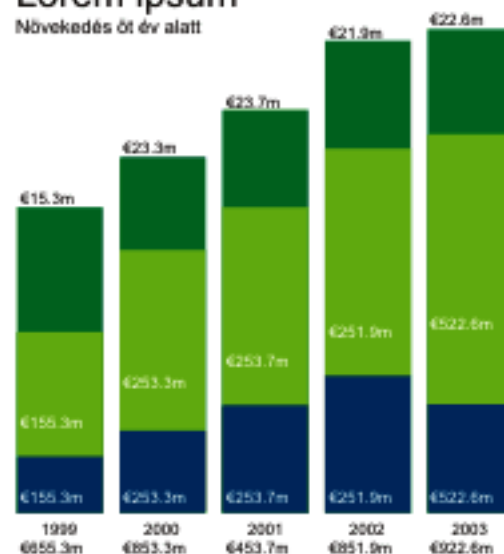
Grafice, diagrame, tabele

Grafice, diagrame, tabele

Graficele și tabelele fac posibilă interpretarea rapidă și ușoară a informațiilor și datelor complexe. Trebuie să ne asigurăm de fiecare dată, că graficul, tabelul sau diagrama are un titlu și că este ușor de interpretat. Se va încerca includerea tuturor datelor în grafic, iar în cazul în care acest lucru nu este posibil, se va anexa o explicație.

Lorem ipsum

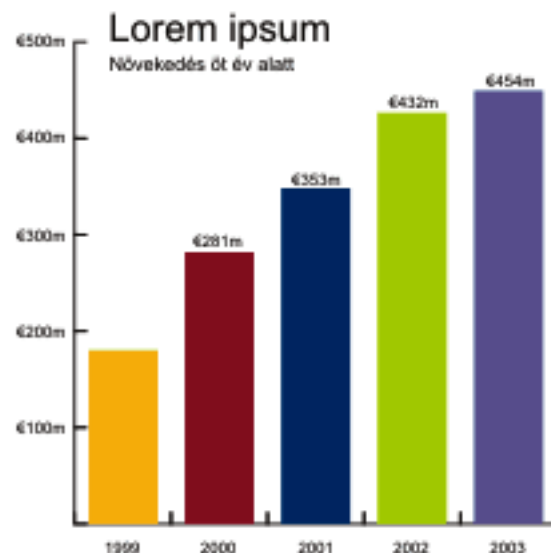
Növekedés öt év alatt



Exemplu de grafic prin utilizarea
culorilor primare

Grafice, diagrame, tabele

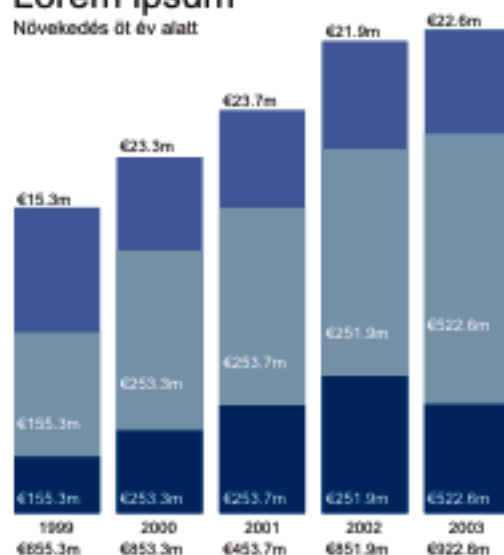
Exemplu de grafic prin utilizarea paletei de culori individuale a CJHR.



Exemplu de grafic prin utilizarea paletei de culori instituționale a CJHR

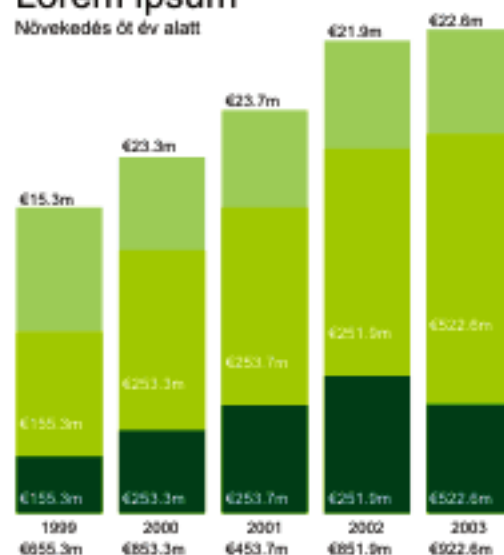
Lorem ipsum

Növekedés öt év alatt



Lorem ipsum

Növekedés öt év alatt



Grafice, diagrame, tabele

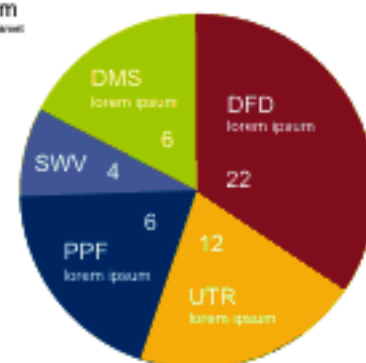
Culorile graficelor și a tabelelor se vor alege de fiecare dată conform prevederilor capitolului Culori. În cazul alegerii culorilor pentru grafic, trebuie luate în considerare primordial paletele de culori individuale și instituționale ale CJHR. Cu scopul ca acestea să fie ușor interpretabile, trebuie să ne asigurăm, că culorile alese pot fi ușor diferențiate.

Exemple de tabele și diagrame prin utilizarea paletei de culori individuale

Lorem ipsum dolor sit amet

Lorem ipsum dolor	€22.6m
Lorem ipsum (40%)	€22.6m
Lorem ipsum dolor sit	€22.6m
Lorem ipsum (65%)	€22.6m

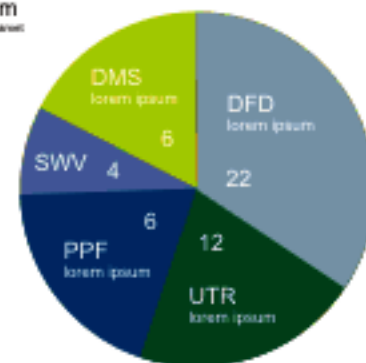
Lorem ipsum
 Lorem ipsum dolor sit amet



Lorem ipsum dolor sit amet

	2003	2004	2005
Lorem ipsum (40%)	€22.6m	€11.8m	€22.6m
Lorem ipsum dolor	€20.1m	€20.1m	€20.1m
Lorem ipsum (65%)	€20.1m	€22.6m	€20.1m
Lorem ipsum dolor	€22.6m	€11.8m	€22.6m
Lorem ipsum (65%)	€20.1m	€22.6m	€20.1m
	2003	2004	2005

Lorem ipsum
 Lorem ipsum dolor sit amet



Grafice, diagrame, tabele



Consiliul Județean Harghita

RO - 530140 Miercurea Ciuc, Piața Libertății nr. 5,
Tel.: +4-0266-207700, Fax: +4-0266-207703, info@judetuharghita.ro, www.judetuharghita.ro

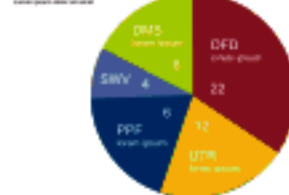
WHAT IS LOREM IPSUM ?

Lorem Ipsum is simply dummy text of the printing and typesetting industry. Lorem Ipsum has been the industry's standard dummy text ever since the 1500s, when an unknown printer took a galley of type and scrambled it to make a type specimen book. It has survived not only five centuries, but also the leap into electronic typesetting, remaining essentially unchanged. It was popularised in the 1960s with the release of Letraset sheets containing Lorem Ipsum passages, and more recently with desktop publishing software like Aldus PageMaker including versions of Lorem Ipsum.

Lorem ipsum dolor sit amet

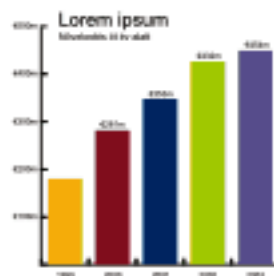
	2003	2004	2005
Lorem ipsum (40%)	€22.6k	€11.8k	€22.6k
Lorem ipsum dolor	€20.1k	€20.1k	€20.1k
Lorem ipsum (60%)	€20.1k	€22.6k	€20.1k
Lorem ipsum dolor	€22.6k	€11.8k	€22.6k
Lorem ipsum (60%)	€20.1k	€22.6k	€20.1k

Lorem ipsum

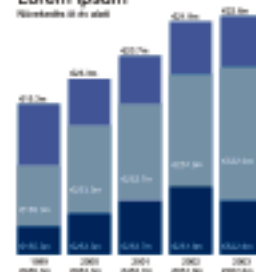


WHERE DOES IT COME FROM ?

The standard chunk of Lorem Ipsum used since the 1500s is reproduced below for those interested. Sections 1.10.32 and 1.10.33 from "de Finibus Bonorum et Malorum" by Cicero are also reproduced in their exact original form, accompanied by English versions from the 1914 translation by H. Rackham.



Lorem ipsum



III. APLICAȚII

- HÂRTIE DE CORESPONDENȚĂ
- HÂRTIE DE FAX
- ȘTAMPILE
- PLICURI DE CORESPONDENȚĂ
- ETICHETE
- CĂRȚI DE VIZITĂ
- CD/DVD
- E-MAIL
- BULETINE INFORMATIVE
- CADOURI
- INSCRIȚIONARE DE AUTOVEHICULE
- BLOC DE NOTIȚE
- MAPE
- HAINE
- CO-BRANDING
- PE ECRAN
- CONTACT
- COPYRIGHT

Hârtie de corespondență

Introducere

INTRODUCERE

Posibilitățile de corespondență depășesc conținutului textului.

Forma hârtiei de corespondență poate distra cu ușurință atenția de la conținut, astfel design-ul hârtiei de corespondență are o importanță deosebită la acest nivel de comunicație. Alegere fontului, a calității hârtiei și a formatului au o contribuție semnificativă la imaginea de ansamblu creată în cititorul unei scrisori.

O hârtie de corespondență bine creată poate face posibilă scăderea la minim sau chiar nefolosirea promoțiilor necesare în alte domenii ale programelor de comunicație.



Hârtie de corespondență

Hârtia de corespondență generală

HÂRTIA DE CORESPONDENȚĂ GENERALĂ



În cazul unei coli cu antet format A4, înălțimea stemei este de fiecare dată 25 mm. Acesta este singura dimensiune aprobată. Acesta trebuie aliniat la dreapta, la 25 mm de marginea paginii și la o distanță de 10 mm de la marginea de sus a paginii.

În textul scrisorii se va utiliza fontul **Calibri** de 13 pct, la fel și în cazul formulei de adresare și de sfârșit.

Regulile privind formatul textului pot fi găsite în capitolul Text.

Mențiune:

Regulile de mai sus se referă la dimensiunea ISO A/4. În cazul în care mărimea paginii cu antet diferă, proporțiile structurii de bază nu vor fi modificate.



Hârtie de corespondență

Hârtia de corespondență generală



Harghita Megye Tanácsa

RO - 530180 Csíkszereda, Szabadság út 5. szék,
Tel.: +4-0286-287700, Fax: +4-0286-287703, info@harghita megye.ro, www.harghita megye.ro

Mr. _____ / _____

WHAT IS LOREM IPSUM ?

○ Lorem Ipsum is simply dummy text of the printing and typesetting industry. Lorem Ipsum has been the industry's standard dummy text ever since the 1500s, when an unknown printer took a galley of type and scrambled it to make a type specimen book. It has survived not only five centuries, but also the leap into electronic typesetting, remaining essentially unchanged. It was popularised in the 1960s with the release of Letraset sheets containing Lorem Ipsum passages, and more recently with desktop publishing software like Aldus PageMaker including versions of Lorem Ipsum.

WHERE DOES IT COME FROM ?

○ Contrary to popular belief, Lorem Ipsum is not simply random text. It has roots in a piece of classical Latin literature from 45 BC, making it over 2000 years old. Richard McClintock, a Latin professor at Hampden-Sydney College in Virginia, looked up one of the more obscure Latin words, consectetur, from a Lorem Ipsum passage, and going through the cites of the word in classical literature, discovered the undoubtable source. Lorem Ipsum comes from sections 1.10.32 and 1.10.33 of "de Finibus Bonorum et Malorum" (The Extremes of Good and Evil) by Cicero, written in 45 BC. This book is a treatise on the theory of ethics, very popular during the Renaissance. The first line of Lorem Ipsum, "Lorem ipsum dolor sit amet...", comes from a line in section 1.10.32.

○ The standard chunk of Lorem Ipsum used since the 1500s is reproduced below for those interested. Sections 1.10.32 and 1.10.33 from "de Finibus Bonorum et Malorum" by Cicero are also reproduced in their exact original form, accompanied by English versions from the 1914 translation by H. Rackham.

Borbely Csaba
președinte

Csíksereda, 2008. július 27.

CARACTERISTICILE TEHNICE ALE HĂRTIEI DE CORESPONDENȚĂ GENERALĂ:

Proporția de micșorare: 1:2

Format: A4

Dimensiune: 210 x 297 mm

Culoare: 4+0 (policrom)

Hârtie: 90-115 gr/m² hârtie albă offset,
fără filigran

Dimensiunile stemei: W: 22,25 mm; H: 25 mm

Denumirea instituției: Calibri 16 pct

Datele de contact din antet:

Calibri 10 pct

Număr de înregistrare: Calibri 10 pct

Datele de contact din subsolul paginii:

Calibri 8 pct


Formula de adresare,

corpul scrisorii, încheiere:

Calibri 13 pct

Hârtie de corespondență

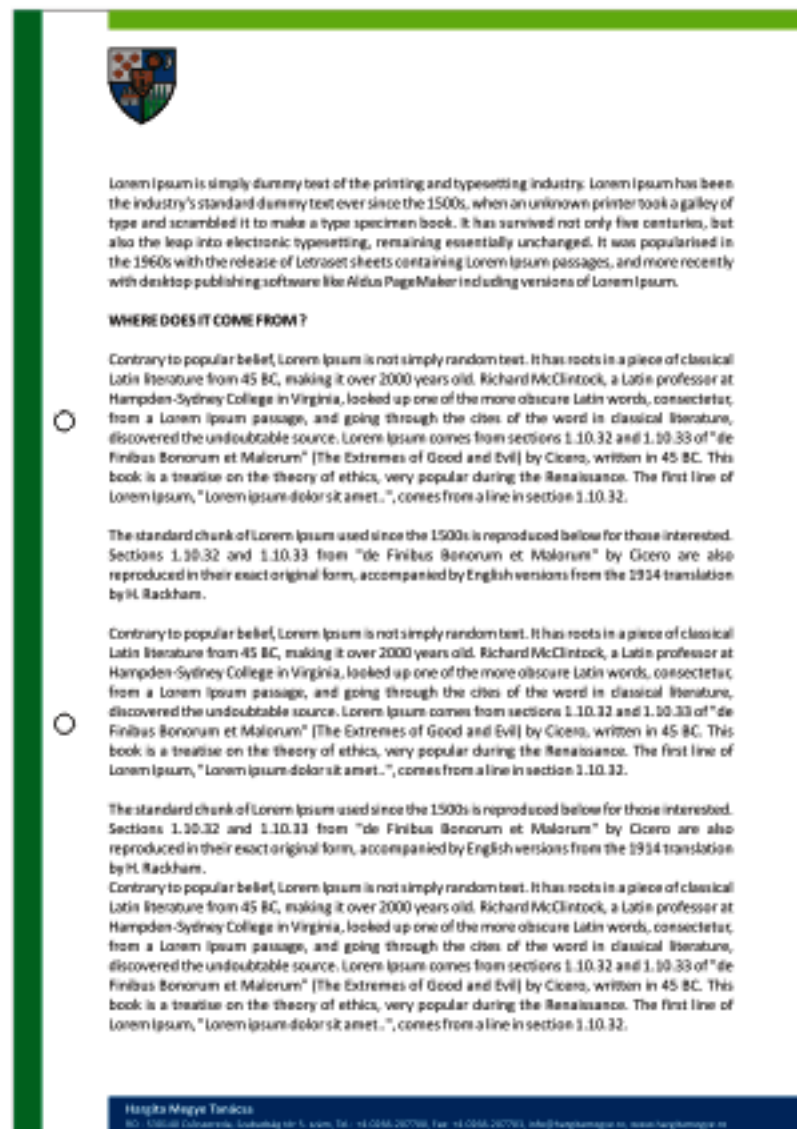
Structura, dimensiuni




Hârtie de corespondență

Hârtia de corespondență generală

În cazul documentelor cu mai multe pagini, antetul apare doar pe prima pagină, paginile următoare conținând doar în subsol datele de contact ale instituției. Dimensiunea stemei este mai mică, pentru utilizarea cât mai eficientă a paginii.



The image shows a sample of a general correspondence paper. At the top left is a coat of arms. Below it is a paragraph of Lorem Ipsum text. This is followed by a section titled "WHERE DOES IT COME FROM?" with two sub-paragraphs. The first sub-paragraph explains the origin of Lorem Ipsum from classical Latin literature. The second sub-paragraph explains the standard chunk of Lorem Ipsum used since the 1500s. This pattern repeats with a second identical sub-paragraph. At the bottom of the page is a footer with contact information for Hargita Magye Tanács.



Lorem Ipsum is simply dummy text of the printing and typesetting industry. Lorem Ipsum has been the industry's standard dummy text ever since the 1500s, when an unknown printer took a galley of type and scrambled it to make a type specimen book. It has survived not only five centuries, but also the leap into electronic typesetting, remaining essentially unchanged. It was popularised in the 1960s with the release of Letraset sheets containing Lorem Ipsum passages, and more recently with desktop publishing software like Aldus PageMaker including versions of Lorem Ipsum.

WHERE DOES IT COME FROM?

Contrary to popular belief, Lorem Ipsum is not simply random text. It has roots in a piece of classical Latin literature from 45 BC, making it over 2000 years old. Richard McClintock, a Latin professor at Hampden-Sydney College in Virginia, looked up one of the more obscure Latin words, consectetur, from a Lorem Ipsum passage, and going through the cites of the word in classical literature, discovered the undoubtable source. Lorem Ipsum comes from sections 1.10.32 and 1.10.33 of "de Finibus Bonorum et Malorum" (The Extremes of Good and Evil) by Cicero, written in 45 BC. This book is a treatise on the theory of ethics, very popular during the Renaissance. The first line of Lorem Ipsum, "Lorem ipsum dolor sit amet...", comes from a line in section 1.10.32.

The standard chunk of Lorem Ipsum used since the 1500s is reproduced below for those interested. Sections 1.10.32 and 1.10.33 from "de Finibus Bonorum et Malorum" by Cicero are also reproduced in their exact original form, accompanied by English versions from the 1934 translation by H. Rackham.

Contrary to popular belief, Lorem Ipsum is not simply random text. It has roots in a piece of classical Latin literature from 45 BC, making it over 2000 years old. Richard McClintock, a Latin professor at Hampden-Sydney College in Virginia, looked up one of the more obscure Latin words, consectetur, from a Lorem Ipsum passage, and going through the cites of the word in classical literature, discovered the undoubtable source. Lorem Ipsum comes from sections 1.10.32 and 1.10.33 of "de Finibus Bonorum et Malorum" (The Extremes of Good and Evil) by Cicero, written in 45 BC. This book is a treatise on the theory of ethics, very popular during the Renaissance. The first line of Lorem Ipsum, "Lorem ipsum dolor sit amet...", comes from a line in section 1.10.32.

The standard chunk of Lorem Ipsum used since the 1500s is reproduced below for those interested. Sections 1.10.32 and 1.10.33 from "de Finibus Bonorum et Malorum" by Cicero are also reproduced in their exact original form, accompanied by English versions from the 1934 translation by H. Rackham.

Contrary to popular belief, Lorem Ipsum is not simply random text. It has roots in a piece of classical Latin literature from 45 BC, making it over 2000 years old. Richard McClintock, a Latin professor at Hampden-Sydney College in Virginia, looked up one of the more obscure Latin words, consectetur, from a Lorem Ipsum passage, and going through the cites of the word in classical literature, discovered the undoubtable source. Lorem Ipsum comes from sections 1.10.32 and 1.10.33 of "de Finibus Bonorum et Malorum" (The Extremes of Good and Evil) by Cicero, written in 45 BC. This book is a treatise on the theory of ethics, very popular during the Renaissance. The first line of Lorem Ipsum, "Lorem ipsum dolor sit amet...", comes from a line in section 1.10.32.

Hargita Magye Tanács
RD - 10600, Csokonai út, Székelyvár 5. szomsz. Tel: +36-266-207760, Fax: +36-266-207760, info@hargitamagye.ro, www.hargitamagye.ro

CARACTERISTICILE TEHNICE ALE HÂRTIEI DE CORESPONDENȚĂ GENERALE:

Proporția de micșorare: 1:2

Format: A4

Dimensiune: 210 x 297 mm

Culoare: 4+0 (policrom)

Hârtie: 90-115 gr/m² hârtie albă offset,
fără filigran

Dimensiunile stemei:

W: 22,25 mm; H: 25 mm

Denumirea instituției: Calibri 16 puncte

Datele de contact din antet:

Calibri 10 puncte

Număr de înregistrare: Calibri 10 puncte

Date de contact din subsolul paginii:

Calibri 8 puncte

Formula de adresare,
corpul scrisorii, încheiere:

Calibri 13 puncte

Hârtie de corespondență

Hârtie de corespondență în limba română

HÂRTIE DE CORESPONDENȚĂ ÎN LIMBA ROMÂNĂ

Toate elementele grafice ale hârtiei de corespondență în limba română corespund cu cea în limba maghiară. Avem la dispoziție atât variante de hârtii de corespondență ale instituției, cât și a președintelui în formă colorată sau în nuanțe gri.

Mențiune:

Regulile de mai sus se referă la dimensiunea ISO A/4. În cazul în care mărimea paginii cu antet diferă, proporțiile structurii de bază nu vor fi modificate.

**Consiliul Județean Harghita**
RO - 530400 Sibiu, Calea Păcii 104/101, R. 1
Tel. +40 268 30750, Fax +40 268 30750, info@cj.harghita.ro, www.cj.harghita.ro

În timp _____ / _____

WHAT IS LATEXPSUM?

Latexpsum is simply dummy text of the printing and typesetting industry. Latexpsum has been the industry's standard dummy text ever since the 1500s, when an unknown printer took a galley of type and assembled it to make a type specimen book. It has survived not only five centuries, but also the leap into electronic typesetting, remaining essentially unchanged. It was popularised in the 1960s with the release of Letraset sheets containing Lorem Ipsum passages, and more recently with desktop publishing software like Aldus PageMaker including versions of Lorem Ipsum.

WHEN DOES IT COME FROM?

Contrary to popular belief, Lorem Ipsum is not simply random text. It has roots in a piece of classical Latin literature from 45 BC, making it over 2000 years old. Richard McClintock, a Latin professor at Hampden-Sydney College in Virginia, looked up one of the more obscure Latin words, consectetur, from a Lorem Ipsum passage, and going through the cites of the word in classical literature, discovered the undetectable source. Lorem Ipsum comes from sections 1.10.32 and 1.10.33 of "de Finibus Bonorum et Malorum" (The Extremes of Good and Evil) by Cicero, written in 45 BC. This book is a treatise on the theory of ethics, very popular during the Renaissance. The first line of Lorem Ipsum, "Lorem ipsum dolor sit amet...", comes from a line in section 1.10.32.

The standard chunk of Lorem Ipsum used since the 1500s is reproduced below for those interested. Sections 1.10.32 and 1.10.33 from "de Finibus Bonorum et Malorum" by Cicero are also reproduced in their exact original form, accompanied by English versions from the 1914 translation by H. Rackham.


Boboly Csaba
președinte

Călușeni, 2008 jilouu 11.

**Consiliul Județean Harghita**
RO - 530400 Sibiu, Calea Păcii 104/101, R. 1
Tel. +40 268 30750, Fax +40 268 30750, info@cj.harghita.ro, www.cj.harghita.ro

În timp _____ / _____

WHAT IS LATEXPSUM?

Latexpsum is simply dummy text of the printing and typesetting industry. Latexpsum has been the industry's standard dummy text ever since the 1500s, when an unknown printer took a galley of type and assembled it to make a type specimen book. It has survived not only five centuries, but also the leap into electronic typesetting, remaining essentially unchanged. It was popularised in the 1960s with the release of Letraset sheets containing Lorem Ipsum passages, and more recently with desktop publishing software like Aldus PageMaker including versions of Lorem Ipsum.

WHEN DOES IT COME FROM?

Contrary to popular belief, Lorem Ipsum is not simply random text. It has roots in a piece of classical Latin literature from 45 BC, making it over 2000 years old. Richard McClintock, a Latin professor at Hampden-Sydney College in Virginia, looked up one of the more obscure Latin words, consectetur, from a Lorem Ipsum passage, and going through the cites of the word in classical literature, discovered the undetectable source. Lorem Ipsum comes from sections 1.10.32 and 1.10.33 of "de Finibus Bonorum et Malorum" (The Extremes of Good and Evil) by Cicero, written in 45 BC. This book is a treatise on the theory of ethics, very popular during the Renaissance. The first line of Lorem Ipsum, "Lorem ipsum dolor sit amet...", comes from a line in section 1.10.32.

The standard chunk of Lorem Ipsum used since the 1500s is reproduced below for those interested. Sections 1.10.32 and 1.10.33 from "de Finibus Bonorum et Malorum" by Cicero are also reproduced in their exact original form, accompanied by English versions from the 1914 translation by H. Rackham.

Contrary to popular belief, Lorem Ipsum is not simply random text. It has roots in a piece of classical Latin literature from 45 BC, making it over 2000 years old. Richard McClintock, a Latin professor at Hampden-Sydney College in Virginia, looked up one of the more obscure Latin words, consectetur, from a Lorem Ipsum passage, and going through the cites of the word in classical literature, discovered the undetectable source. Lorem Ipsum comes from sections 1.10.32 and 1.10.33 of "de Finibus Bonorum et Malorum" (The Extremes of Good and Evil) by Cicero, written in 45 BC. This book is a treatise on the theory of ethics, very popular during the Renaissance. The first line of Lorem Ipsum, "Lorem ipsum dolor sit amet...", comes from a line in section 1.10.32.

The standard chunk of Lorem Ipsum used since the 1500s is reproduced below for those interested. Sections 1.10.32 and 1.10.33 from "de Finibus Bonorum et Malorum" by Cicero are also reproduced in their exact original form, accompanied by English versions from the 1914 translation by H. Rackham.

Contrary to popular belief, Lorem Ipsum is not simply random text. It has roots in a piece of classical Latin literature from 45 BC, making it over 2000 years old. Richard McClintock, a Latin professor at Hampden-Sydney College in Virginia, looked up one of the more obscure Latin words, consectetur, from a Lorem Ipsum passage, and going through the cites of the word in classical literature, discovered the undetectable source. Lorem Ipsum comes from sections 1.10.32 and 1.10.33 of "de Finibus Bonorum et Malorum" (The Extremes of Good and Evil) by Cicero, written in 45 BC. This book is a treatise on the theory of ethics, very popular during the Renaissance. The first line of Lorem Ipsum, "Lorem ipsum dolor sit amet...", comes from a line in section 1.10.32.

Hârtie de corespondență

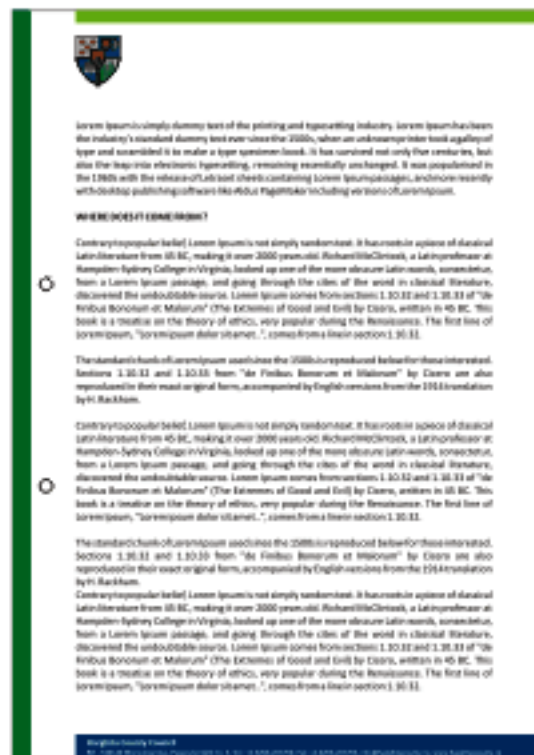
Hârtie de corespondență în limba engleză

HÂRTIE DE CORESPONDENȚĂ ÎN LIMBA ENGLEZĂ

Toate elementele grafice ale hârtiei de corespondență în limba engleză corespund cu cea în limba maghiară. Avem la dispoziție atât variante de hârtii de corespondență ale instituției, cât și a președintelui în formă colorată sau în nuanțe gri.

Mențiune:

Regulile de mai sus se referă la dimensiunea ISO A/4. În cazul în care mărimea paginii cu antet diferă, proporțiile structurii de bază nu vor fi modificate.



Hârtie de corespondență

Hârtia de corespondență a președintelui

HÂRTIA DE CORESPONDENȚĂ A PREȘEDINTELUI



La utilizarea hârtiei de corespondență a președintelui este îndreptățită în exclusivitate președintele Consiliului Județean Harghita.

Acesta a fost creat prin unirea primei și celei de al doilea pagini a hârtiei de corespondență generală. Datele de contact se găsesc în subsolul paginii, iar antetul include stema instituției, denumirea acesteia, precum și indicația Președinte.

Regulile privind utilizarea fontului, mărimii de font, respectiv așezarea textului pe pagină corespund cu cele utilizate în cazul hârtiei de corespondență generală.



Hârtie de corespondență

Hârtia de corespondență în nuanțe gri

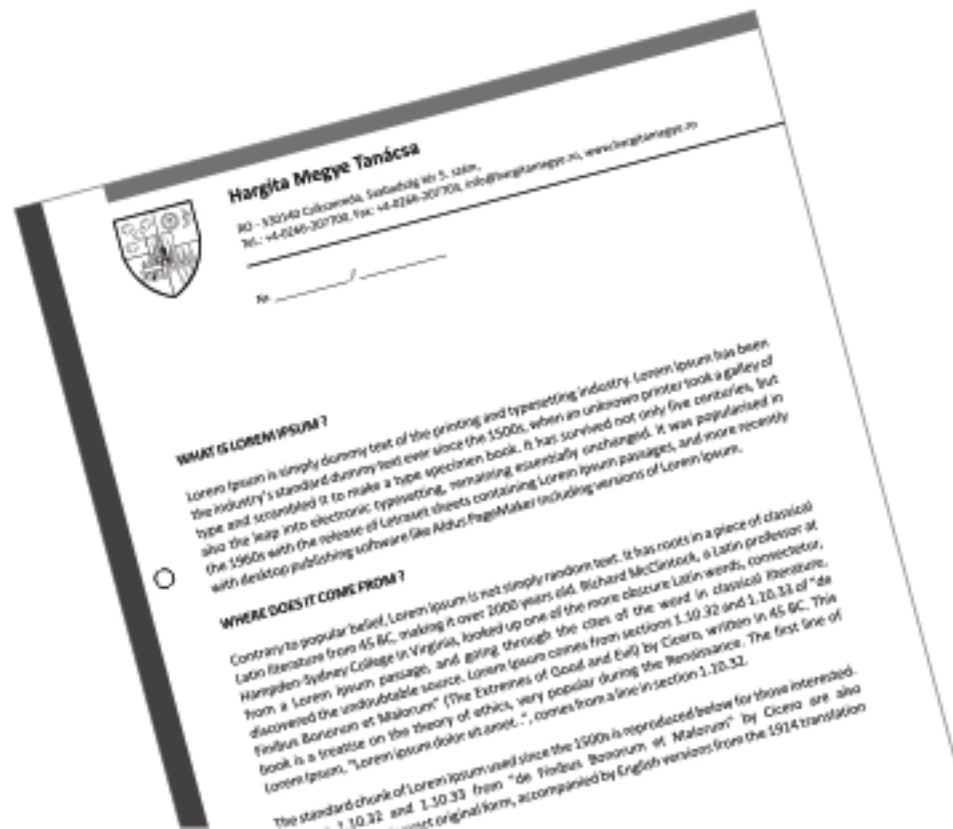
HÂRTIA DE CORESPONDENȚĂ ÎN NUANȚE GRI



Hârtia de corespondență în nuanțe gri corespunde în privința structurii și a dimensiunii cu varianta colorată, diferența fiind utilizare logo-ului unicolor.

Mențiune:

Regulile de mai sus se referă la dimensiunea ISO A/4. În cazul în care mărimea paginii cu antet diferă, proporțiile structurii de bază nu vor fi modificate.



Hârtie de corespondență

Hârtia de corespondență în nuanțe gri

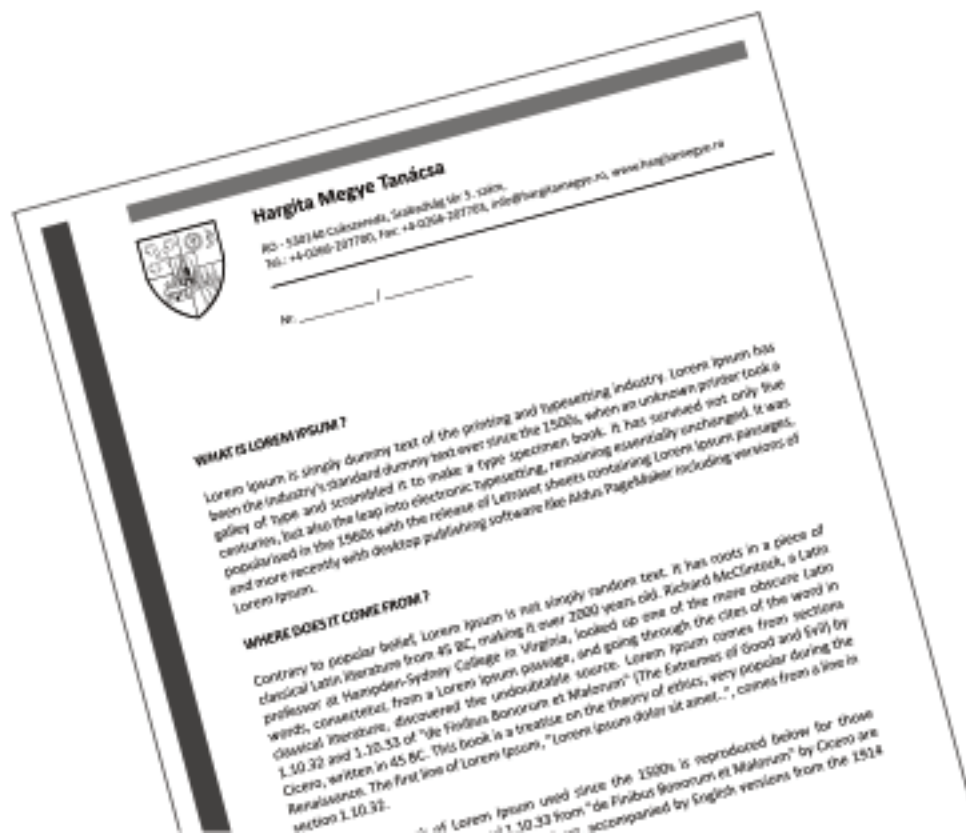
HÂRTIA DE CORESPONDENȚĂ ÎN NUANȚE GRI



Pornind de la faptul că Instituția utilizează cu precădere imprimante laser cu toner negru, am considerat ca fiind utilă crearea unui format de hârtii de corespondență cu nuanțe gri, care poate fi utilizată și în cazul imprimantelor care nu suportă funcția borderless.

Mențiune:

Regulile de mai sus se referă la formatul ISO A/4. În cazul în care dimensiunea paginii cu antet diferă, proporțiile structurii de bază nu vor fi modificate.



Hârtie de corespondență

Îndoirea hârtiei de corespondență

ÎNDOIREA HÂRTIEI DE CORESPONDENȚĂ

Hârtia trebuie introdusă în plicul de corespondență în așa fel încât la deschidere să se vadă prima dată logo-ul.



Hârtie de fax

Introducere

INTRODUCERE

Structura hârtiei de fax pornește de la cea a hârtiei de corespondență, conform tehnicii de imprimare unicolor (în nuanță gri).


În cazul unei hârtii de fax format A4, înălțimea stemei este de fiecare dată 25 mm. Acesta este singura dimensiune aprobată. Acesta trebuie aliniat la dreapta, la 25 mm de marginea paginii și la o distanță de 10 mm de la marginea de sus a paginii.

În textul scrisorii se va utiliza fontul Calibri de 13 pct, la fel și în cazul formulei de adresare și de sfârșit.

Regulile privind formatul textului pot fi găsite în capitolul Text.

Mențiune:

Fontul Calibri poate fi găsită pe anexa Cd a manualului de identitate vizuală, respectiv poate fi descărcată de pe link-ul: <http://brand.judetulharghita.ro>



CARACTERISTICI TEHNICE



Hargita Megye Tanácsa

RO - 530140 Csíkszereda, Szabadság tér 5. szlám,
Tel.: +4-0366-287300, Fax: +4-0366-287303, info@hargitamegyere.ro, www.hargitamegyere.ro

Circonvit:		Gidák:	
Telefon:		Telefon:	
Cir:		Fax:	
Telefon:		Ref. scrieri / Situatii:	
Fax:		Ordinile casierac:	
		Tagg:	

WHAT IS LOREM IPSUM?

○ Lorem Ipsum is simply dummy text of the printing and typesetting industry. Lorem Ipsum has been the industry's standard dummy text ever since the 1500s, when an unknown printer took a galley of type and scrambled it to make a type specimen book. It has survived not only five centuries, but also the leap into electronic typesetting, remaining essentially unchanged. It was popularised in the 1960s with the release of Letraset sheets containing Lorem Ipsum passages, and more recently with desktop publishing software like Aldus PageMaker including versions of Lorem Ipsum.

WHERE DOES IT COME FROM?

○ Contrary to popular belief, Lorem Ipsum is not simply random text. It has roots in a piece of classical Latin literature from 45 BC, making it over 2000 years old. Richard McClintock, a Latin professor at Hampden-Sydney College in Virginia, looked up one of the more obscure Latin words, consectetur, from a Lorem Ipsum passage, and going through the cites of the word in classical literature, discovered the undoubtable source. Lorem Ipsum comes from sections 1.10.32 and 1.10.33 of "de Finibus Bonorum et Malorum" (The Extremes of Good and Evil) by Cicero, written in 45 BC. This book is a treatise on the theory of ethics, very popular during the Renaissance. The first line of Lorem Ipsum, "Lorem ipsum dolor sit amet...", comes from a line in section 1.10.32.

The standard chunk of Lorem Ipsum used since the 1500s is reproduced below for those interested. Sections 1.10.32 and 1.10.33 from "de Finibus Bonorum et Malorum" by Cicero are also reproduced in their exact original form, accompanied by English versions from the 1914 translation by H. Rackham.

Borboly Csaba
preşedinte

Csíkszereda, 2008. július 27.

CARACTERISTICILE TEHNICE ALE HÂRTIEI DE FAX:

Proporţia de micşorare: 1:

Format: A4

Dimensiune: 210 x 297 mm

Culoare: 1+0 (monocrom)

Hârtie: 90-115 gr/m2 hârtie albă offset,
fără filigran

Dimensiunile stemei:

W: 22,25 mm; H: 25 mm

Denumirea instituţiei: Calibri 16 pct

Datele de contact din antet:

Calibri 10 pct

Datele expeditorului / destinatarului:

Calibri 10 pct


Formula de adresare,

corpul scrisorii, încheiere:

Calibri 13 pct

Hârtie de fax

Structura, dimensiunea




Hârtie de fax

Variante în limba română și engleză

VARIANTE ÎN LIMBA ROMÂNĂ ȘI ENGLEZĂ

Toate elementele grafice ale hârtiei de fax în limba română și engleză corespund cu cea a hârtiei de fax în limba maghiară.

		Consiliul Județean Harghita	
Bd. Ștefan Mureșanu-Civ. Pârâulbâii nr. 5, Tel.: +4 0368-207700, Fax: +4 0368-207703, info@judetulharghita.ro, www.judetulharghita.ro			
To: <input type="text"/>		From: <input type="text"/>	
Address: <input type="text"/>		City: <input type="text"/>	
Phone: <input type="text"/>		Fax: <input type="text"/>	
E-mail: <input type="text"/>		Page No.: <input type="text"/>	
		Subject: <input type="text"/>	


WHAT IS LOREM IPSUM ?

○ Lorem ipsum is simply dummy text of the printing and typesetting industry. Lorem ipsum has been the industry's standard dummy text ever since the 1500s, when an unknown printer took a galley of type and assembled it to make a type specimen book. It has survived not only five centuries, but also the leap into electronic typesetting, remaining essentially unchanged. It was popularized in the 1960s with the release of Letraset sheets containing Lorem ipsum passages, and more recently with desktop publishing software like Aldus PageMaker including versions of Lorem ipsum.

WHERE DOES IT COME FROM ?


○ Contrary to popular belief, Lorem ipsum is not simply random text. It has roots in a piece of classical Latin literature from 45 BC, making it over 2000 years old. Richard McClintock, a Latin professor at Hampden-Sydney College in Virginia, looked up one of the more obscure Latin words, consectetur, from a Lorem ipsum passage, and going through the cites of the word in classical literature, discovered the undebatable source. Lorem ipsum comes from sections 1.10.32 and 1.18.32 of "de Finibus Bonorum et Malorum" (The Extremes of Good and Evil) by Cicero, written in 45 BC. This book is a treatise on the theory of ethics, very popular during the Renaissance. The first line of Lorem ipsum, "Lorem ipsum dolor sit amet...", comes from a line in section 1.18.32.

○ The standard chunk of Lorem ipsum used since the 1500s is reproduced below for those interested. Sections 1.10.32 and 1.18.32 from "de Finibus Bonorum et Malorum" by Cicero are also reproduced in their exact original form, accompanied by English versions from the 1994 translation by H. Rackham.



Botoly Csiki
președinte
Municipalitatea, 27. Iulie 2008

Hârtie de fax în limba română

		Harghita County Council	
Bd. Ștefan Mureșanu-Civ. Pârâulbâii nr. 5, Tel.: +4 0368-207700, Fax: +4 0368-207703, info@harghitacounty.ro, www.harghitacounty.ro			
To: <input type="text"/>		From: <input type="text"/>	
Address: <input type="text"/>		City: <input type="text"/>	
Phone: <input type="text"/>		Fax: <input type="text"/>	
E-mail: <input type="text"/>		Page No.: <input type="text"/>	
		Subject: <input type="text"/>	


WHAT IS LOREM IPSUM ?

○ Lorem ipsum is simply dummy text of the printing and typesetting industry. Lorem ipsum has been the industry's standard dummy text ever since the 1500s, when an unknown printer took a galley of type and assembled it to make a type specimen book. It has survived not only five centuries, but also the leap into electronic typesetting, remaining essentially unchanged. It was popularized in the 1960s with the release of Letraset sheets containing Lorem ipsum passages, and more recently with desktop publishing software like Aldus PageMaker including versions of Lorem ipsum.

WHERE DOES IT COME FROM ?

○ Contrary to popular belief, Lorem ipsum is not simply random text. It has roots in a piece of classical Latin literature from 45 BC, making it over 2000 years old. Richard McClintock, a Latin professor at Hampden-Sydney College in Virginia, looked up one of the more obscure Latin words, consectetur, from a Lorem ipsum passage, and going through the cites of the word in classical literature, discovered the undebatable source. Lorem ipsum comes from sections 1.10.32 and 1.18.32 of "de Finibus Bonorum et Malorum" (The Extremes of Good and Evil) by Cicero, written in 45 BC. This book is a treatise on the theory of ethics, very popular during the Renaissance. The first line of Lorem ipsum, "Lorem ipsum dolor sit amet...", comes from a line in section 1.18.32.

○ The standard chunk of Lorem ipsum used since the 1500s is reproduced below for those interested. Sections 1.10.32 and 1.18.32 from "de Finibus Bonorum et Malorum" by Cicero are also reproduced in their exact original form, accompanied by English versions from the 1994 translation by H. Rackham.



Botoly Csiki
president
Municipalitatea, 27. Iulie 2008

Hârtie de fax în limba engleză

Ștampile

ȘTAMPILE

Caracterul de autorizare a ștampilei s-a modificat, având și rolul de suport de informație și de imagine. Utilizarea stemei prin variantele cu cerneală neagră și albastră a mărcii de ștampile COLOP. Un rol important o are lizibilitatea literelor, respectiv menținerea vizibilității stemei. Dimensiunile sunt dimensiuni reale, astfel nu se recomandă modificarea acestora.



Ștampilă rotundă COLOP R40

Diametru: 40 mm

Font:

Denumirea instituției: Calibri 10 Bold

Adresa: Calibri 7 Regular

Utilizarea:

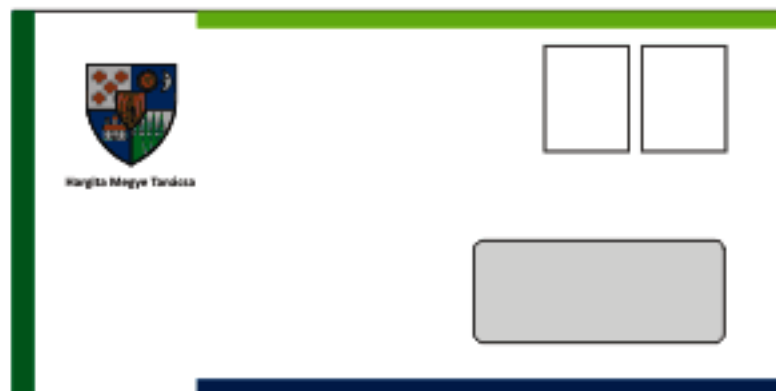
În cazul diplomelor și corespondenței.

Plicul de corespondență

PLIC DE CORESPONDENȚĂ INDIVIDUALIZAT CU FEREASTRĂ

Plic de corespondență cu fereastră tip DL.

Logo-ul standard se va imprima la 15 mm de margine din stânga și la 15 mm de partea de sus a plicului, cu respectarea culorilor definite în capitolele anterioare.



Dimensiunea stemei pe clapa plicului este de 15 mm x 15,7 mm, adresa având dimensiunea de 16pct/10pct.

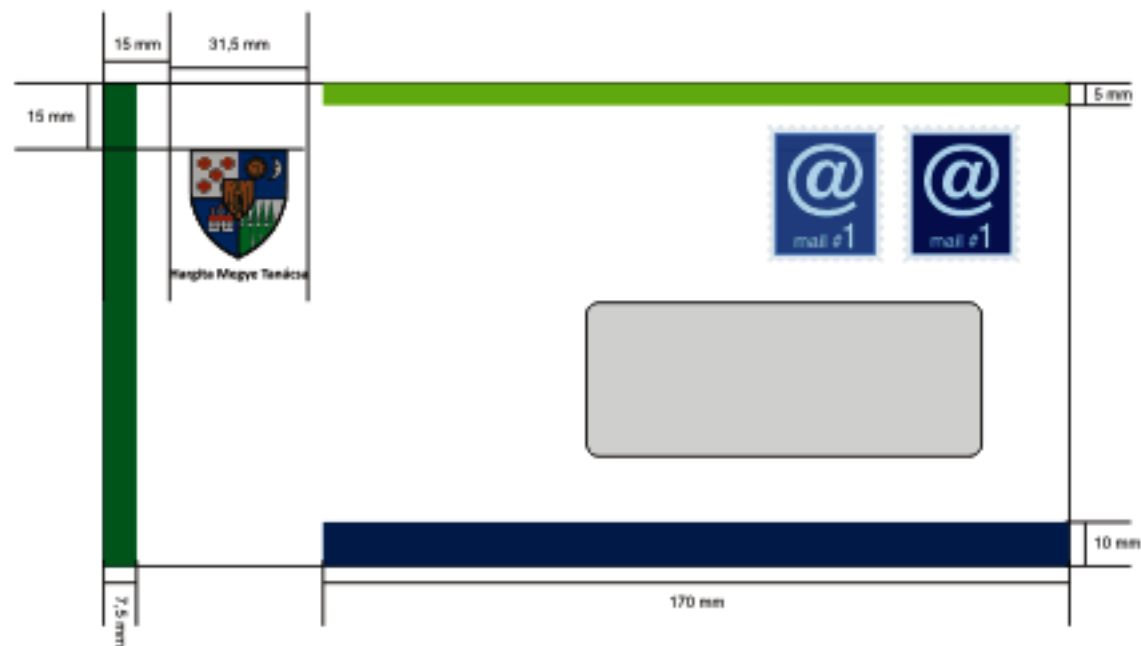


Mențiune:

Toate elementele grafice ale plicului de corespondență în limba română și engleză corespund cu cea a plicului în limba maghiară.

Plicul de corespondență

CARACTERISTICI TEHNICE, DIMENSIUNE




Dimensiuni hârtie ISO 216: 110x220 mm,
Plic cu închidere pe partea lungă.

Plicul de corespondență

PLIC PERSONALIZAT

Plic de corespondență tip DL, 220 x 110 mm.

Logo-ul standard se va tipări la 15 mm de margine din stânga și la 15 mm de partea de sus a plicului, cu respectarea culorilor definite în capitolele anterioare. Datele de contact ale destinatarului se vor tipări conform figurii de mai jos.

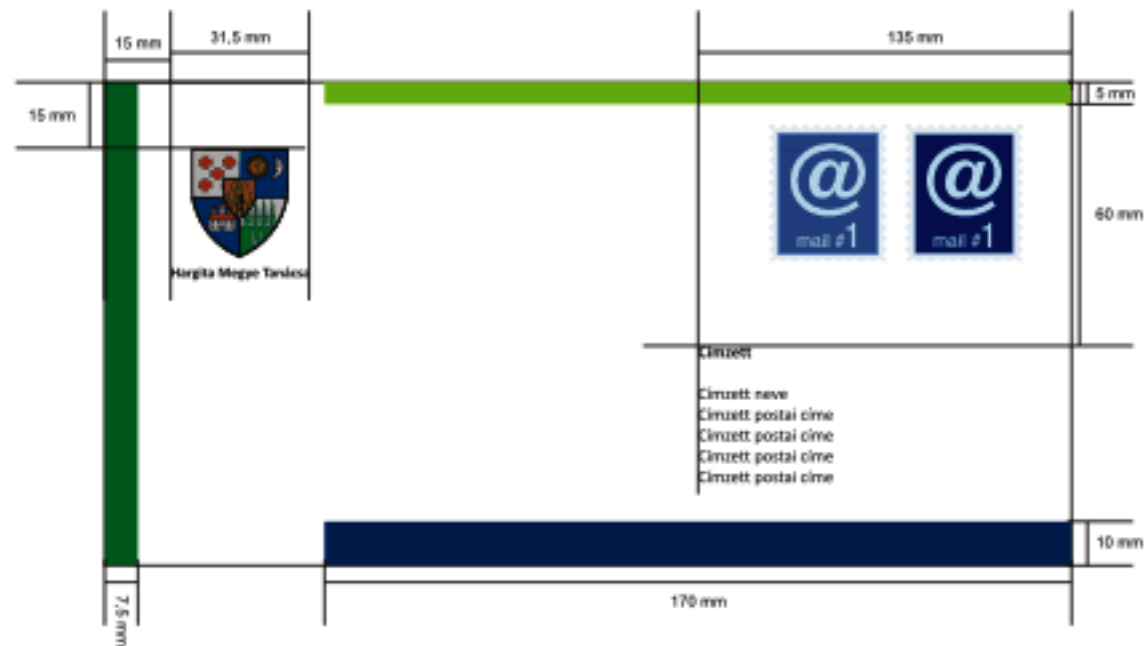


Dimensiunea stemei pe clapa plicului este de 15 mm x 15,7 mm, adresa având dimensiunea de 16pct/10pct.



Plicul de corespondență

CARACTERISTICI TEHNICE, DIMENSIUNI




Dimensiuni hârtie ISO 216: 110x220 mm,
Plic cu închidere pe partea lungă.

Etichete

Etichete

Etichetele autoadezive ne ajută în evitarea cheltuielilor de tipărire în cazul plicurilor de corespondență cu mari dimensiuni.

Pe o coală format A4 sunt așezate opt etichete, acesta fiind proiectat în așa fel încât cu ajutorul unei aplicații de editare a textului să le putem imprima.



Mențiune:

Toate elementele grafice ale etichetelor în limba română și engleză corespund cu cele ale etichetei în limba maghiară.

Cartea de vizită

Introducere

INTRODUCERE

Cartea de vizită utilizată de către angajații Consiliului Județean Harghita are rolul de a exprima în mod formal unitatea interioară a instituției.



Varianta în limba maghiară a cărții de vizită.

Cărțile de vizită urmăresc imaginea instituției, respectiv sunt create într-un format simplu, ușor de parcurs și conțin toate informațiile relevante.

Cartea de vizită

VARIANTE

VARIANTE

O caracteristică importantă a cărților de vizită este faptul că sunt într-o singură limbă, variantele în limba maghiară, română, engleză fiind utilizate separat.

Dimensiunea cărții de vizită este de 50 mm x 90 mm, cu respectarea exemplului de mai jos.



Varianta în limba română a cărții de vizită.



Varianta în limba engleză a cărții de vizită.

Cartea de vizită

Caracteristici tehnice,
dimensiuni

CARACTERISTICI TEHNICE, DIMENSIUNI

Proporție: 1:1

Dimensiune: 90 x 50 mm

Culoare: 4+0 (policrom)

Hârtie: 300 gr/m² hârtie mată impregnată

Finisaj: folie mată pe ambele fețe


Dimensiunile stemei: W: 13,35 mm; H: 15 mm

Denumirea instituției: Calibri Bold 10 pct

Date de contact: Calibri 6 pct

Numele persoanei: Calibri Bold 13 pct

Funcția persoanei: Calibri 8 pct



CD/DVD

Introducere

INTRODUCERE

CD/DVD inscripționat cu elementele de identitate vizuală ale Instituției, corespunzătoare pentru stocare de date, transmitere de date sau chiar crearea de backup. După copierea datelor, avem posibilitatea de a-l inscripționa. Putem include rezumatul conținutului, iar pentru o evidență cât mai ușoară le putem numerota sau data.



CD/DVD normal

Dimensiune maximă de imprimare: 122 mm
Dimensiune minimă de imprimare interioară: 19 mm
Rezoluție de imprimare: 600 DPI

CD/DVD

Format

FORMAT

Avem la dispoziție numeroase discuri cu dimensiune, formă sau capacitate diferită. Dintre acestea cel mai frecvent se utilizează cd/dv-urile normale (diametru 12 mm, capacitate 700, respectiv 4700 MB), cd/dvd-uri mini (dimensiune 61 x 78 mm, cu o capacitate de 30, respectiv 195 MB). Capacitatea dischetelor poate varia în funcție de producător.



Business Card CD/DVD

Dimensiune maximă de imprimare: 84 mm
Dimensiune minimă de imprimare internă: 16 mm
Rezoluție de imprimare: 600 DPI

Pentru alegerea dischetei corespunzătoare, trebuie luat în calcul dimensiunea materialului care se va stoca pe acesta, respectiv motivul utilizării.

Coperte CD/DVD

Coperte CD/DVD

Diametrul CD-ului și a DVD-ului este identic, astfel putem utiliza coperte unice. În comerț pot fi găsite diferite feluri de carcase cd/dvd.

Tipuri cel mai des utilizate:

- Normal
- Subțire (Slim Pack)
- Carcasă DVD (DVD Case)

(Slim Pack)

Harghita Megye Tanácsa

compact disc DATA STORAGE

Foto
 Video
 Dokumentum
Egyéb

cd tartalma röviden

Nr.: **123456**

Dátum: **2008.10.02**

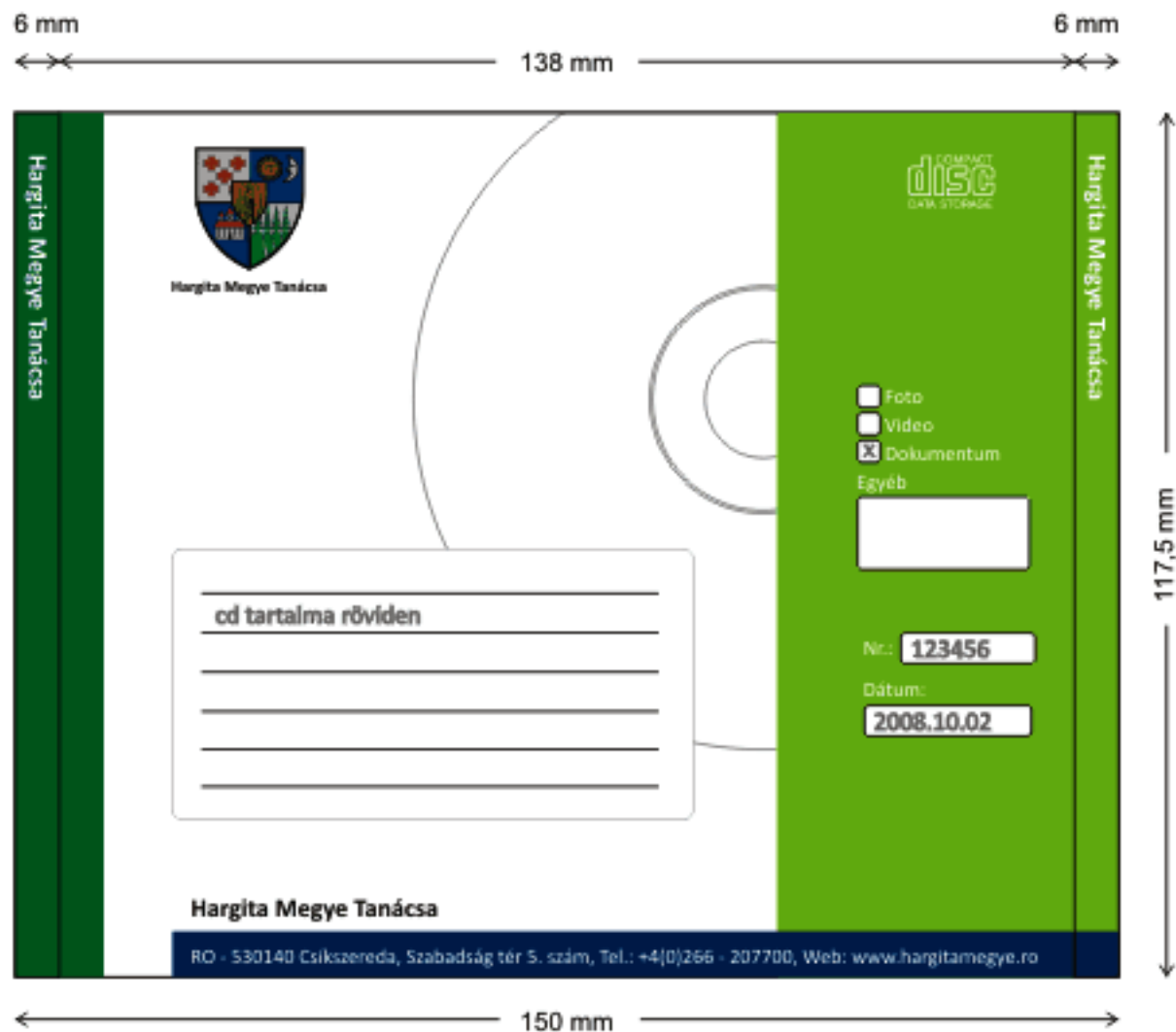
Harghita Megye Tanácsa
RO - 530140 Cükkereda, Szabadság tér 5. szám, Tel.: +4(0)266 - 207700, Web: www.harghita megye.ro

121 mm

120 mm

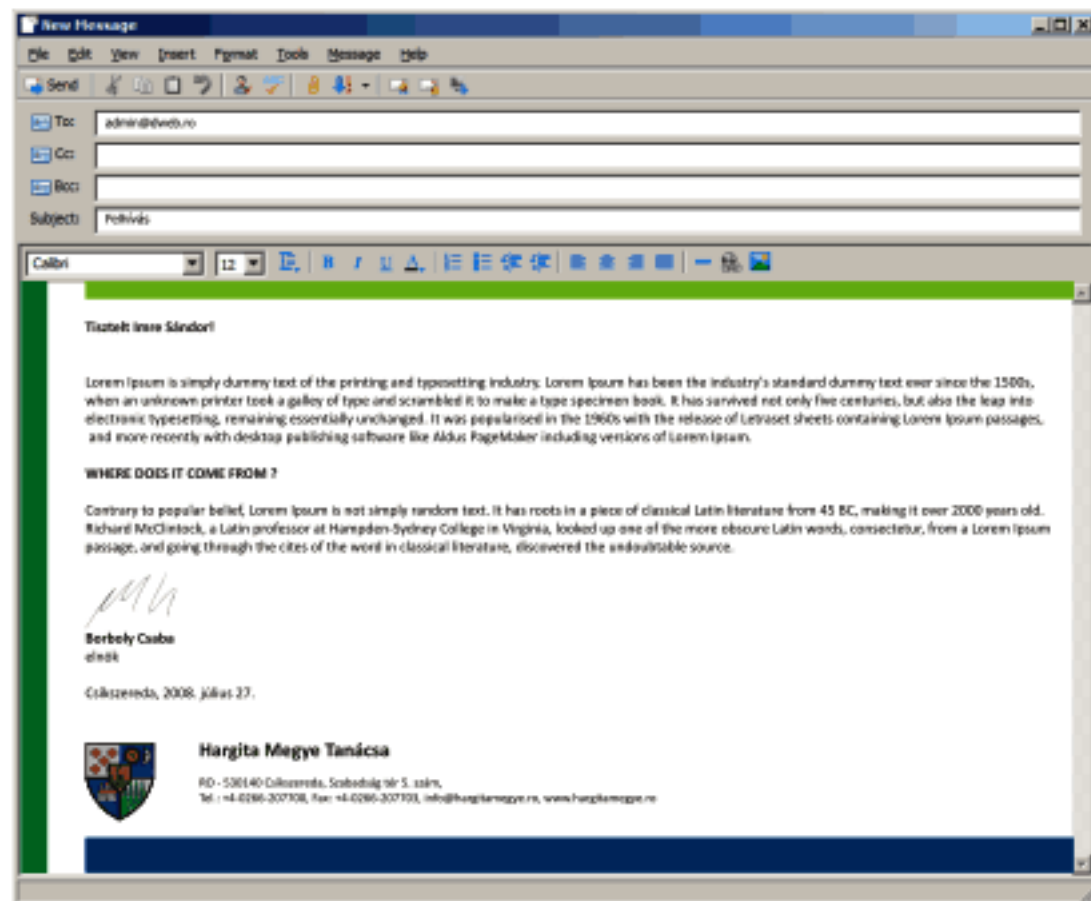
Coperte CD/DVD

(Normal Pack)

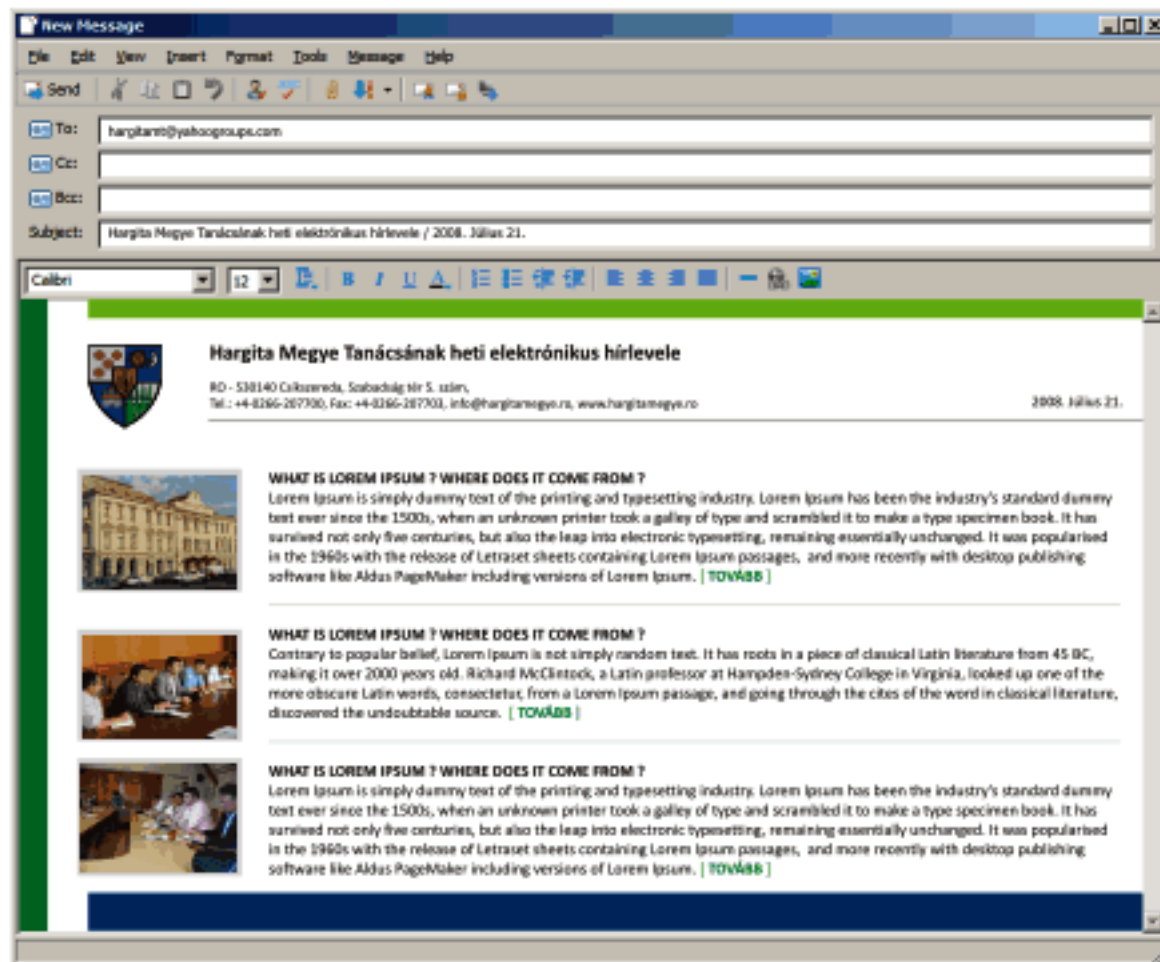


Utilizarea formulei de adresare și a semnăturii în corespondența prin e-mail:

Administratorul de rețea are obligația de a instala pe fiecare calculator din incinta instituției șablonul definit. La redactarea scrisorilor se va utiliza fundalul alb și fontul Calibri 12 pct.



Șablon care poate fi utilizat în cazul buletinelor informative zilnice, săptămânale sau chiar lunare pe bază de HTML.



The screenshot shows an email client window titled "New Message". The "To:" field contains "hargitara@yahoo.com". The "Subject:" field contains "Hargita Megye Tanácsának heti elektronikus hírelevele / 2008. Július 21.". The email body features a green header bar with the title "Hargita Megye Tanácsának heti elektronikus hírelevele" and the date "2008. július 21.". Below the header is a contact information block with a coat of arms logo, address "RD - 538140 Csizsarenda, Szabadág tér 5. szltn.", phone "+4-8266-267300", fax "+4-8266-267301", and email "info@hargitamegyero.ro". The main content consists of three identical blocks, each starting with a small image and the heading "WHAT IS LOREM IPSUM ? WHERE DOES IT COME FROM ?". The text in each block describes the history of Lorem Ipsum, mentioning its use since the 1500s and its popularization in the 1960s with desktop publishing software like Aldus PageMaker.

Hargita Megye Tanácsának heti elektronikus hírelevele

RD - 538140 Csizsarenda, Szabadág tér 5. szltn,
Tel.: +4-8266-267300, Fax: +4-8266-267301, info@hargitamegyero.ro, www.hargitamegyero.ro

2008. július 21.

WHAT IS LOREM IPSUM ? WHERE DOES IT COME FROM ?
Lorem Ipsum is simply dummy text of the printing and typesetting industry. Lorem Ipsum has been the industry's standard dummy text ever since the 1500s, when an unknown printer took a galley of type and scrambled it to make a type specimen book. It has survived not only five centuries, but also the leap into electronic typesetting, remaining essentially unchanged. It was popularised in the 1960s with the release of Letraset sheets containing Lorem Ipsum passages, and more recently with desktop publishing software like Aldus PageMaker including versions of Lorem Ipsum. [[TOVÁBB](#)]

WHAT IS LOREM IPSUM ? WHERE DOES IT COME FROM ?
Contrary to popular belief, Lorem Ipsum is not simply random text. It has roots in a piece of classical Latin literature from 45 BC, making it over 2000 years old. Richard McClintock, a Latin professor at Hampden-Sydney College in Virginia, looked up one of the more obscure Latin words, consectetur, from a Lorem Ipsum passage, and going through the cites of the word in classical literature, discovered the undoubtable source. [[TOVÁBB](#)]

WHAT IS LOREM IPSUM ? WHERE DOES IT COME FROM ?
Lorem Ipsum is simply dummy text of the printing and typesetting industry. Lorem Ipsum has been the industry's standard dummy text ever since the 1500s, when an unknown printer took a galley of type and scrambled it to make a type specimen book. It has survived not only five centuries, but also the leap into electronic typesetting, remaining essentially unchanged. It was popularised in the 1960s with the release of Letraset sheets containing Lorem Ipsum passages, and more recently with desktop publishing software like Aldus PageMaker including versions of Lorem Ipsum. [[TOVÁBB](#)]

INTRODUCERE

O mulțime de obiecte pot constitui suport pentru identitatea vizuală: instrumente de scris, suport chei, căni, brichete, steaguri de masă, suport pahare etc.

La alegerea logo-ului și a inscripționării trebuie să luăm în considerare culoarea, materialul obiectului în cauză. Culoarele identității vizuale trebuie menținute.

PAHARE, SUPORT DE PAHARE

Grafica pentru suporturile de pahare poate utiliza culori 4+0.

Paharele din sticlă pot fi emblemate prin sablare, iar paharele din plastic pot fi emblemate cu metoda de imprimare prin tampon. Pot fi utilizate tehnologii diferite față de cele descrise.



Cadouri

Pungi de hârtie, pungi pentru sticle, ceașcă

PUNGI DE HÂRTIE, PUNGI PENTRU STICLE, CEAȘCĂ

Mijloacele de suport pentru reclame utilizate în protocol: pungă de hârtie prin imprimare în patru culori format orizontal, pungi colorate pentru sticlă, cești imprimate prin tampon unicolor.



INTRODUCERE

Reclamă pe patru roți!

Inscripționarea autovehiculelor oferă o posibilitate de răspândire a identității vizuale a instituției, deoarece suprafețele de reclamă în mișcare atrag foarte bine atenția.

Inscripționarea are loc prin folie PVC tăiat și tipărit.

În cazul foliei tăiat prin Vinyl cutter, codul de culoare a foliei tip Oracal 641, corespunzător celor trei culori primare, este:

Oracal 641
057
traffic blue



Oracal 641
062
light green

Oracal 641
064
yellow green

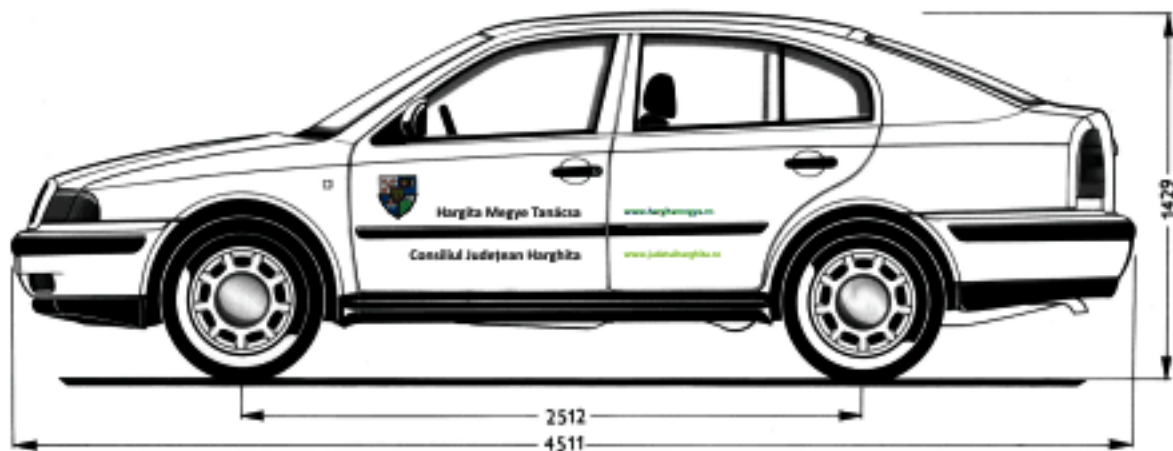
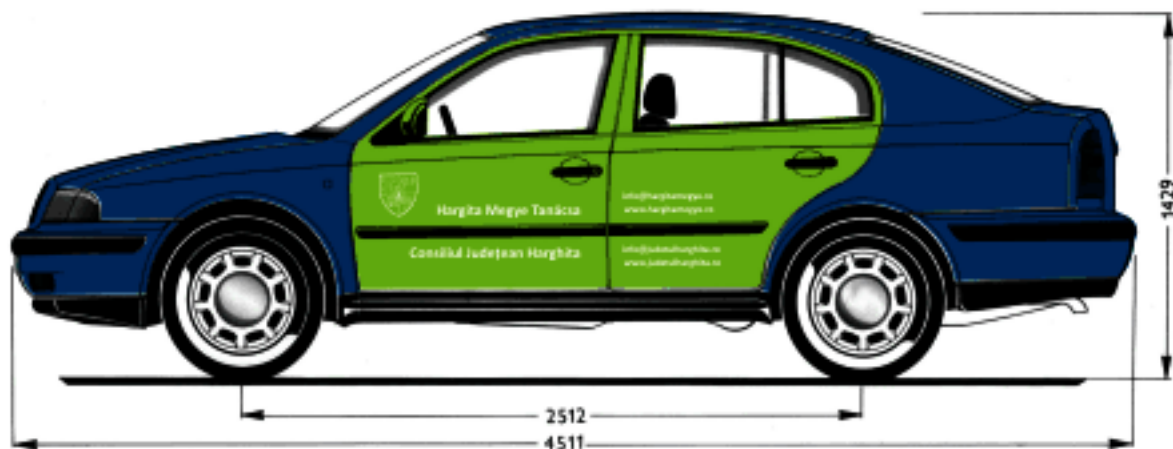
Stema se imprimă pe folie PVC tip Oracal 641 cod 010, cu vopsea pe bază de solvent exterioară, cu rezoluție minimă de 720 dpi.



Decorarea autovehiculelor

Plan de identitate vizuală

PLAN DE IDENTITATE VIZUALĂ



Bloc de notițe


Plan de identitate vizuală

BLOC DE NOTIȚE

Lipit în partea superioară, bloc de 50 de foi, 2+0 culori, 115 g/m² hârtie mată impregnată sau offset.



Împărțirea liniilor: 8 mm



Liniatura pătrată: 5 mm

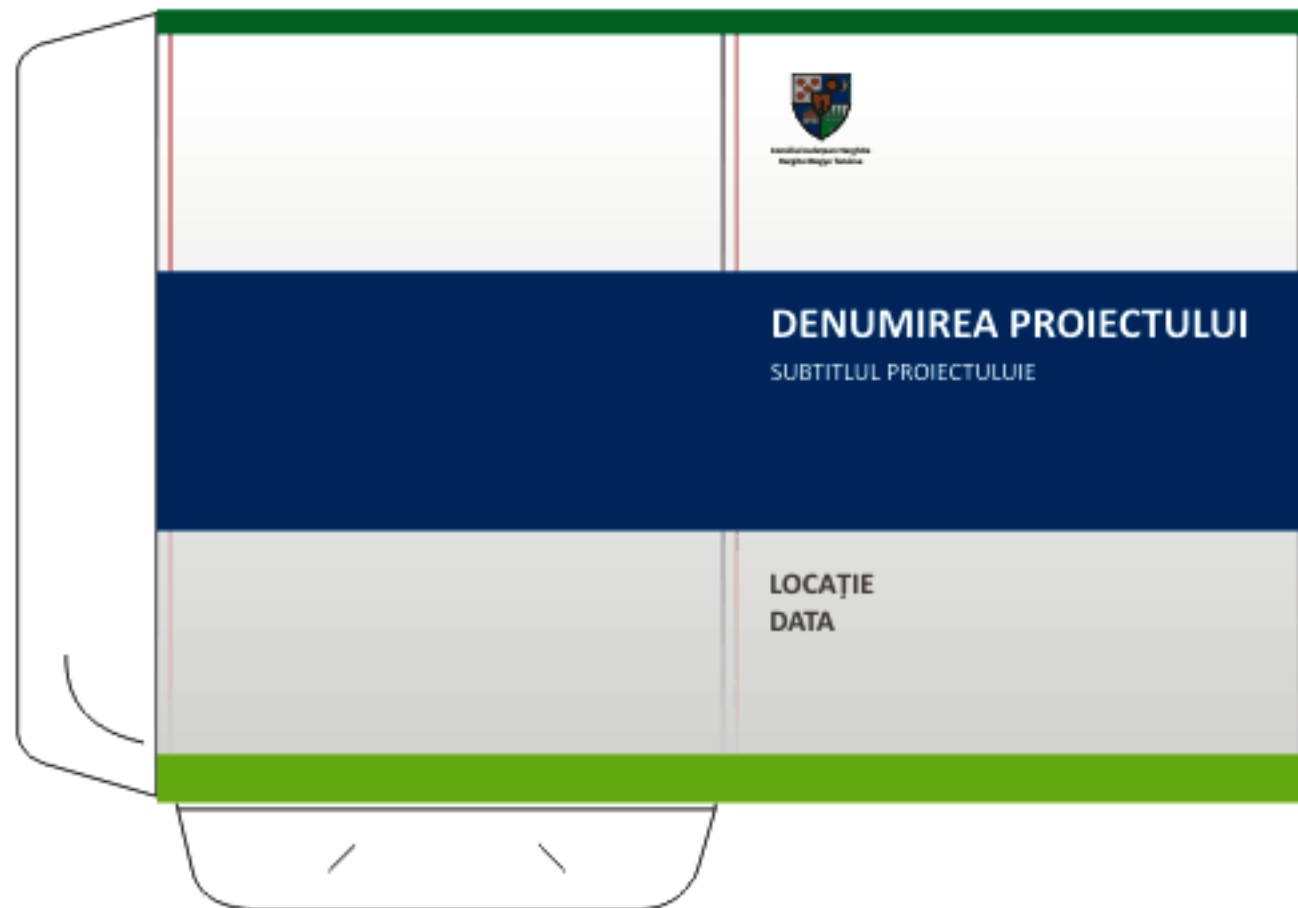
Imprimarea se va face prin culorile 2+0, C:100/M:60/Y:0/K:20 și C:40/M:0/Y:100/K:0. Lipit în partea de sus, perforat, bloc de 50 de foi, contrapagina din carton.

Mapă

Plan de identitate vizuală

MAPĂ

Mapa este un accesoriu indispensabil al conferințelor, evenimentelor, prezentărilor de proiecte. Pe copertă se așează titlul, subtitlul, data, locația, logo-ul evenimentului, respectiv de la caz la caz o fotografie, ilustrație aferentă temei, iar pe verso se imprimă datele de contact, logo-urile organizatorilor, co-organizatorilor și a sponsorilor.



Mapa se proiectează prin culori 4+0, pe carton mat offset, decupare unică, big dublu. Se propune utilizarea atât a foliei mate, cât și a celei luminoase.

HAINE

În cazul diferitelor evenimente și proiecte se pot utiliza haine de lucru, tricouri etc. inscripționate cu logo-ul instituției.



Haine

HAINE

În cazul diferitelor evenimente și proiecte se pot utiliza haine de lucru, tricouri etc. inscripționate cu logo-ul instituției.



Co-Branding

Putem vorbi de Co-Branding în situația în care Consiliul Județean Harghita participă în calitate de partener, împreună cu alte organizații, în organizarea de evenimente sau implementarea de proiecte.

În aceste cazuri se va utiliza logo-ul mic așezat dacă este posibil în partea de jos a paginii (fără a fi așezat în apropierea colțurilor), alături de logo-ul altor instituții.
În cazul în care alte organizații sprijină evenimentele organizate de către Consiliul

Județean Harghita, se va utiliza, de fiecare dată când acest lucru este posibil, logo-ul standard.

Pe ecrane

PAGINĂ WEB ȘI INTRANET

În cazul paginilor web și intranet logo-ul standard va apare pe partea superioară a paginii.

TELEVIZIUNE, DVD, VIDEO

Trebuie să se acorde atenție pentru utilizarea logo-ului RGB, respectiv pentru menținerea dimensiunii inițiale – acest lucru este relevant atunci când logo-ul apare pe ecran lat. (16:9 sau 14:9 versus 4:3)

Consiliul Județean Harghita utilizează de fiecare dată șabloane standard, care poate fi găsită pe anexa CD al manualului de identitate vizuală, respectiv în capitolul Download. Este interzis modificarea de orice fel a șablonului, inclusiv a graficii de fundal sau adăugarea de alte elemente standard, cum ar fi clipart-uri.



Contact

ONLINE

În cazul Consiliului Județean Harghita, am dezvoltat și am pus în funcțiune o soluție care are ca scop, ca manualul de identitate vizuală să poată fi accesată printr-o suprafață web cu nume de utilizator și parolă, de oriunde și oricând, respectiv ca astfel să fie posibilă descărcarea, utilizarea de către angajații instituției a elementelor predefinite.

<http://brand.judetulharghita.ro>

DOWNLOAD

În varianta online a manualului de identitate vizuală există un capitol intitulat Download, care ia locul anexei Cd a manualului de identitate vizuală. Aici pot fi găsite diferitele variante, formate ale stemei și ale logoului, hârtii cu antet, hârtii de fax, șabloane MS Office și PowerPoint, fonturi instalabile și alte elemente necesare.

UTILIZAREA ȘABLOANELOR

În cazul redactării de scrisori, alte documente se vor utiliza șabloanele MS Office. Utilizarea acestora înlesnește munca noastră, deoarece conțin toate acele setări de editare a textelor (fonturi, mărimea fontului, spațierea dintre rânduri, margini), care sunt determinate prin manualul de identitate vizuală.

CAZURI SPECIALE

Manualul de identitate vizuală prezintă în mod detaliat orice problemă posibilă, prin citirea acesteia putem primi răspuns pentru întrebările formulate, dar totuși se pot ivi situații speciale când vom avea nevoie de ajutorul specialiștilor.

În aceste cazuri cereți imediat ajutorul specialiștilor.
Specialiștii noștri vă ajută în orice problemă pe care ați avea.

DIRECTWEB SRL

530210 Miercurea Ciuc
Str. Gál Sándor nr. 16/26
Județul Harghita
România

Tel.: +4-0266-317091
E-mail: office@dweb.ro
Web: <http://www.dweb.ro>

Persoană de contact:
Imre Sándor
(0745092163)
admin@dweb.ro

DirectWeb
webdesign + print design

Copyright

© Consiliul Județean Harghita 2008

© DirectWEB Srl. 2008





Consiliul Județean Harghita

Manual de identitate vizuală

2008